

## FUSION

### Verzija

Wall 85 cm - satin black - 800 m<sup>3</sup>/h

### Kolekcija

Design

### EAN kod

8034122366241



Fotografija je isključivo informativnog karaktera  
Možda neće odgovarati odabranoj verziji.

## KARAKTERISTIKE

Kontrola na dodir  
Metalni filter masti, uklonjiv i periv  
Daljinski upravljač po želji  
Prigušena led rasvjeta  
Dinamično LED svjetlo (2700K - 5600K)  
Dialogue system  
Carbon.Zeo Microtech filter (optional)

Availability Carbon.Zeo filter  
KACL.1039 for hoods produced from Sept. 2024

### NEOBVEZNI PRIBOR

#### 8034122708317

Daljinski upravljač

#### 8034122709574

Razdjelnik zraka za zidne dekortivne nape -velike

#### KACL.1039

Carbon.Zeo Microtech filter

#### KCQAN.00#N

Optional chimney (Black)

## TEHNIČKE KARAKTERISTIKE

### Vrsta instalacije

Zidna

### Dimenzije

85 cm

### Završno

Obojeni čelik

Završna obrada od satena od crnog stakla

### Motor

800 m<sup>3</sup>/h

### Vrsta upravljanja

Kontrola na dodir

### Postavke brzine

3 + boost

### Rasvjeta

Strip Led 5,8 W - 2700 K / 5600 K

### Minimalna udaljenost

Plinska ploča za kuhanje: 52 cm

Električna ploča za kuhanje: 52 cm

cm

## PAKIRANJE: TEŽINE I VOLUMENI

### Bruto težina

30 kg

### Neto težina

25 kg

### Volumen

0.27 m<sup>3</sup>

### Veličina pakiranja

Duljina

950 mm

Visina

440 mm

Dubina

655 mm

## ZNAČAJKE POTROŠNJE I POVEZIVANJA

### Maksimalna potrošnja

280 W

### Napon

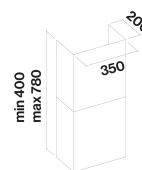
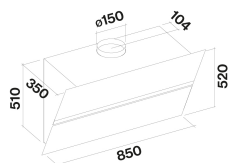
220-240V

### Frekvencija

50-60Hz

### ENERGETSKI RAZRED

A



## FUSION

### Verzija

Wall 85 cm - satin black - 800  
m3/h

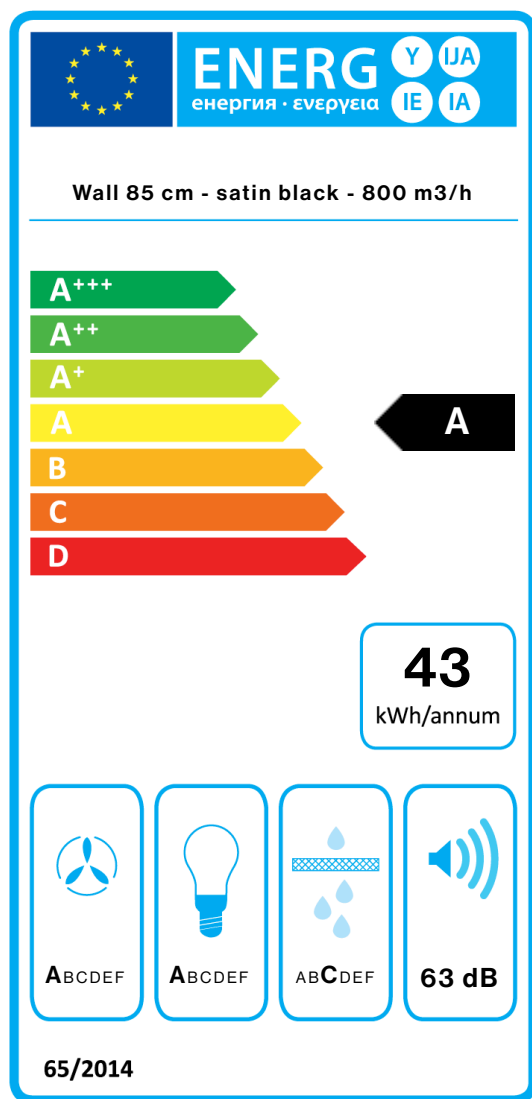
### Kolekcija

Design

### EAN kod

8034122366241

## ENERGETSKA OZNAKA



PF		
S	Falmec Spa	
M	Wall 85 cm - satin black - 800 m3/h	
AEC	43,4	kWh/a
EEC	A	
FDE	33,3	
FDEC	A	
LE	29,6	
LEC	A	
GFE	82,0	
GFEC	C	
Qmin	299,0	m <sup>3</sup> /h
Qmax	584,0	m <sup>3</sup> /h
Qboost	708,0	m <sup>3</sup> /h
SPEmin	49	dBa
SPEmax	63	dBa
SPEboost	67	dBa
PO	-	W
PS	0,28	W
PI		
F	0.8	
EEL	47,1	
Qbep	429,0	m <sup>3</sup> /h
Pbep	375	Pa
Qboost	708,0	m <sup>3</sup> /h
Wbep	134,0	W
WL	5,80	W
Emiddle	172	lux
Lwa-SPEmax	63	dBa

**PF\_Fiche proizvoda prema 65/2014** S\_lme dobavljača / M\_Model identifikacija / AEC\_Godišnja potrošnja energije (AEC napa) / EEC\_Energetska Učinkovitost klase / FDE\_Fluid Dinamička efikasnost (FDE napa) / FDEC\_Fluid Dinamička efikasnost razreda / LE\_Rasvjeta efikasnost (LE napa) / LEC\_Rasvjeta efikasnost / Efficacy of lighting E Class EG / GFE\_GG EGGF efikasnost filtriranja EGF / GFE\_GG EGGF efikasnost filtriranja E / E / Qmin\_Protok zraka (u m<sup>3</sup> / h) pri minimalnoj brzini pri normalnoj uporabi / Qmax\_Protok zraka (u m<sup>3</sup> / h) pri maksimalnoj brzini pri normalnoj uporabi / Qboost\_Protok zraka (u m<sup>3</sup> / h) pri intenzivnom ili pojačanom podešavanju (maksimalan protok zraka) / SPEmin\_Airborne akustička A-ponderirana emisija zvučne snage pri minimalnoj brzini u normalnoj uporabi / SPEmax\_Airborne akustička A-ponderirana emisija zvučne snage pri maksimalnoj brzini u normalnoj uporabi / SPEboost\_Airborne akustička A-ponderirana emisija zvučne snage (u dB) pri intenzivnom ili pojačanom podešavanju / PO\_Power potrošnja u isključenom načinu rada (Po) / Ps\_Potrošnja energije u stanju pripravnosti (Ps). **PI\_Dodatne informacije prema 66/2014** F\_T Faktor povećanja vremena / EEL\_Energetski indeks učinkovitosti / Qbep\_Izmjerena brzina protoka u točki najbolje učinkovitosti / Pbep\_Izmjereni tlak zraka u najboljoj točki / Qboost\_Maksimalni protok zraka / Wbep\_Izmjerena ulazna snaga na točki najbolje učinkovitosti/ WL\_Nominalna snaga rasvjetnog sustava / Emiddle\_Prosečno osvijetljenje rasvjetnog sustava na površini za kuhanje / Lwa = SPEmax\_Zvučni nivo pritiska pri najvećoj brzini.