

## MANHATTAN

### Versión

### Colección

Mirabilia

### Código EAN

8034122342405

### CARACTERÍSTICAS

**Acero inoxidable Scotch-Brite (AISI 304)**  
**Cristal**  
**Control electrónico**  
**Iluminación LED ambiental**  
**Iluminación LED**  
**Filtro de grasa metálico, extraíble y lavable**  
**Los modelos mural permiten la instalación por conductos desde la parte posterior**

### ACCESORIOS OPCIONALES

#### KACL.553#I

Extension H1200 - Island

#### KACL.770#41F

Remoto bajo techo 1100 m3/h sin escobillas

#### KACL.786#41F

Extractor exterior 1000 m3/h

#### KACL.796#4AF

Extractor exterior 1500 m3/h

#### KACL.797#4AF

Motor remoto bajo techo 1300 m3/h

#### KACL.798#41F

Remote under-roof motor 950 m3/h

#### KACL.815

Protective cleaning cloths for stainless steel (box 10 pcs)

### CARACTERÍSTICAS TÉCNICAS

#### Tipo de instalación

Isla

#### Acabado

Acero inoxidable Scotch-Brite (AISI 304)

Cristal

#### Motor

800 m<sup>3</sup>/h

#### Tipo de control

Control electrónico

#### Ajustes de la velocidad

4

#### Iluminación

Led 4x1,2 W - 3200 K

#### Iluminación ambiental

Iluminación LED ambiental

#### Filtro

Filtro metálico Base - 277x294 mm

#### Filtro de carbón activo

Filtro de carbón activo redondo de ø170 mm - tipo 6 (incluido)

#### Distancia mínima

Encimera de gas: 60 cm

Encimera eléctrica: 52 cm



La fotografía es únicamente para información  
 Puede no corresponderse con la versión seleccionada.

### EMBALAJE: PESOS Y VOLÚMENES

#### MANHATTAN Peso bruto

40 kg

#### Peso neto

32 kg

#### Volúmenes

0.64 m<sup>3</sup>

#### Tamaño del embalaje

longitud

1035 mm

altura

840 mm

profundidad

740 mm

#### KIT VETRO Kit de Cristal Peso bruto

11.4 kg

#### Peso neto

9 kg

#### Volúmenes

0.15 m<sup>3</sup>

#### Tamaño del embalaje

longitud

620 mm

altura

430 mm

profundidad

545 mm

### CONSUMO Y CARACTERÍSTICAS DE CONEXIÓN

#### Actual

220-240V

#### Frecuencia

50-60Hz

#### Tipo de enchufe

Shuko

### FICHA TÉCNICA DEL MOTOR

#### Capacidad máxima

680 m<sup>3</sup>/h

I.E.C. 61591

#### Ruido máximo

68 dB(A)re1pW

I.E.C.60704-2-13

#### Presión máxima (Pa)

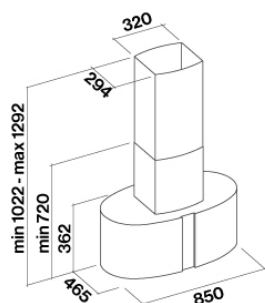
510 Pa

#### Potencia máxima del motor

224 W

#### Clase de eficiencia energética

B



## MANHATTAN

Versión

Colección

Mirabilia

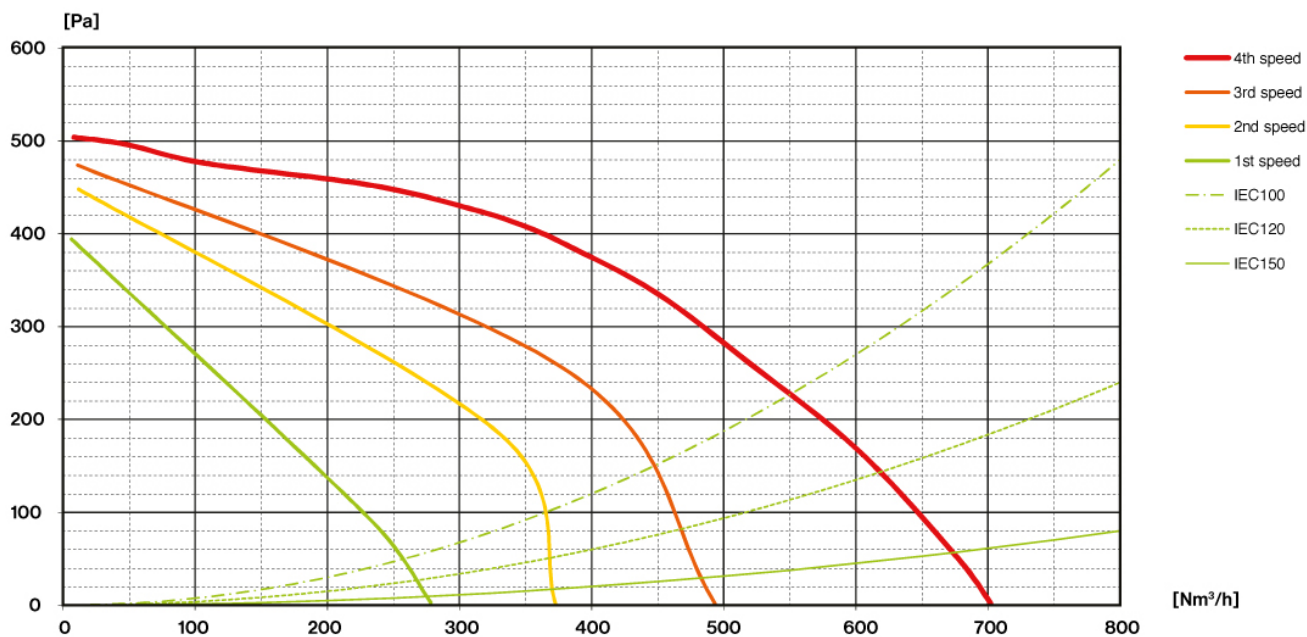
Código EAN

8034122342405

### FICHA TÉCNICA DEL MOTOR

Ajustes del motor	1	2	3	4
Ruido dB(A) <sub>re1pW-I.E.C.60704-2-13</sub>	54	57	63	68
Capacidad (m <sup>3</sup> /h) I.E.C.61591	270	370	490	680
Presión máxima (Pa)	390	440	490	510
Potencia del motor	130	150	178	224
Salida de aire	150	150	150	150

### CAPACIDAD/PRESIÓN



MANHATTAN

Versión

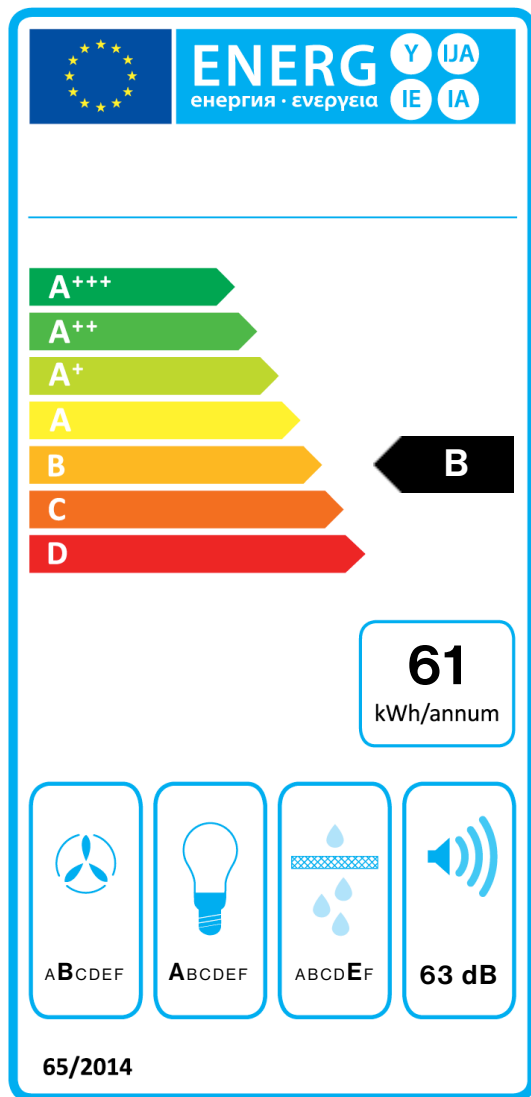
Colección

Mirabilia

Código EAN

8034122342405

## ETIQUETA ENERGÉTICA



PF		
S	Falmec Spa	
M		
AEC	61,2	kWh/a
EEC	B	
FDE	26,6	
FDEC	B	
LE	28,4	
LEC	A	
GFE	60,0	
GFEC	E	
Qmin	270,0	m <sup>3</sup> /h
Qmax	490,0	m <sup>3</sup> /h
Qboost	680,0	m <sup>3</sup> /h
SPEmin	54	dBa
SPEmax	63	dBa
SPEboost	68	dBa
PO	-	W
PS	0,48	W
PI		
F	1	
EEl	59,5	
Qbep	357,0	m <sup>3</sup> /h
Pbep	404	Pa
Qboost	680,0	m <sup>3</sup> /h
Wbep	150,6	W
WL	8,60	W
Emiddle	245	lex
Lwa-SPEmax	63	dBa

**Ficha de producto relativa a 65/2014** Nombre de Proveedor/ Identificación de Modelo / Consumo energético Anual / Clase de eficiencia energética/ Eficiencia dinámica de fluidos/ Clase de eficiencia dinámica de fluidos/ Eficiencia de Iluminación/ Clase de eficiencia de iluminación / Eficiencia de los filtros antigrasa / Clase de eficiencia de los filtros antigrasa / Flujo de aire mínimo (en m<sup>3</sup>/h) a la mínima velocidad en uso normal / Flujo de aire máximo (en m<sup>3</sup>/h) a la máxima velocidad en uso normal / Flujo de aire (en m<sup>3</sup>/h) a velocidad intensivo o boost / SPEmin\_Airborne acoustical A-weighted sound power emissions at min speed in normal use / SPEmax\_Airborne acoustical A-weighted sound power emissions at max speed in normal use / SPEboost\_Airborne acoustical A-weighted sound power emissions (in dB) at intensive or boost setting / Consumo de electricidad en modo off (Po)/ Consumo de electricidad en modo stand by (Ps). **Información adicional relativa a 65/2014** Factor de incremento de tiempo/ Índice de eficiencia energética/ Flujo de aire medido en el punto de máxima eficiencia/ Presión del aire medido en el punto de máxima eficiencia/ Flujo de aire máximo/ Entrada de potencia eléctrica medida en el punto de máxima eficiencia/ Potencia nominal del sistema de iluminación/ Iluminación media del sistema de iluminación en la superficie de cocción/ Nivel de presión acústica a la máxima velocidad