

ELEKTRA

Versiune

Colectie

Mirabilia

Cod EAN

8034122342405



Fotografie cu caracter strict orientativ
Acesta poate sa nu corespunda versiunii selectate

CARACTERISTICI

Inox AISI 304 Scotch Brite
Sticla
Control electronic
Iluminare ambientala cu LED
Iluminare cu LED
Filtru de grasime metalic, detasabil si lavabil
Posibilitatea de a conecta la tubulatură prin partea din spate

ACCESORII OPTIONALE

KACL.553#I

Extensie H1200 - Insula

KACL.770#41F

Motor de acoperis 1100 m³/h
Brushless

KACL.786#41F

Motor de exterior 1000 m³/h

KACL.796#4AF

Motor de exterior 1500 m³/h

KACL.797#4AF

Motor de acoperis 1300 m³/h

KACL.798#41F

Motor de acoperis 950 m³/h

KACL.815

Lavete pentru curatare inox
(cutie 10 buc)

CARACTERISTICI TEHNICE

Tip de instalare
Insula
Finisaj
Inox Scotch Brite (AISI 304)
Sticla
Motor
800 m³/h
Tipul panoului de control
Control electronic
Setari de viteza
4
Iluminare
LED 4x1,2 W - 3200 K
Lumina ambientala
LED ambiental
Filtru
Filtru metalic "Base" - 277x294 mm
Filtru de Carbon
Filtru de carbon rotund Ø170 mm - Tip 6 (inclus)
Distanta minima
Plita cu gaz: 60 cm
Plita electrica: 52 cm

AMBALARE: GREUTATE SI VOLUM

ELEKTRA Greutate bruta

40 kg

Greutate neta

32 kg

Volum

0.64 m³

Dimensiuni ambalaj

Lungime

1035 mm

Inaltime

840 mm

Adancime

740 mm

KIT STICLA Elektra - Insula 85 cm Greutate bruta

11.4 kg

Greutate neta

9 kg

Volum

0.15 m³

Dimensiuni ambalaj

Lungime

620 mm

Inaltime

430 mm

Adancime

545 mm

CARACTERISTICI CONSUM SI CONEXIUNE

Curent

220-240V

Frecventa

50-60Hz

Tip stecher

Shuko

FISA TEHNICA MOTOR

Capacitate maxima

680 m³/h

I.E.C. 61591

Nivel de zgomot maxim

68 dB(A)re1pW

I.E.C.60704-2-13

Presiune maxima (Pa)

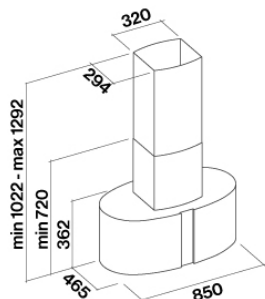
510 Pa

Putere maxima motor

224 W

CLASA DE ENERGIE

B



ELEKTRA

Versiune

Colectie

Mirabilia

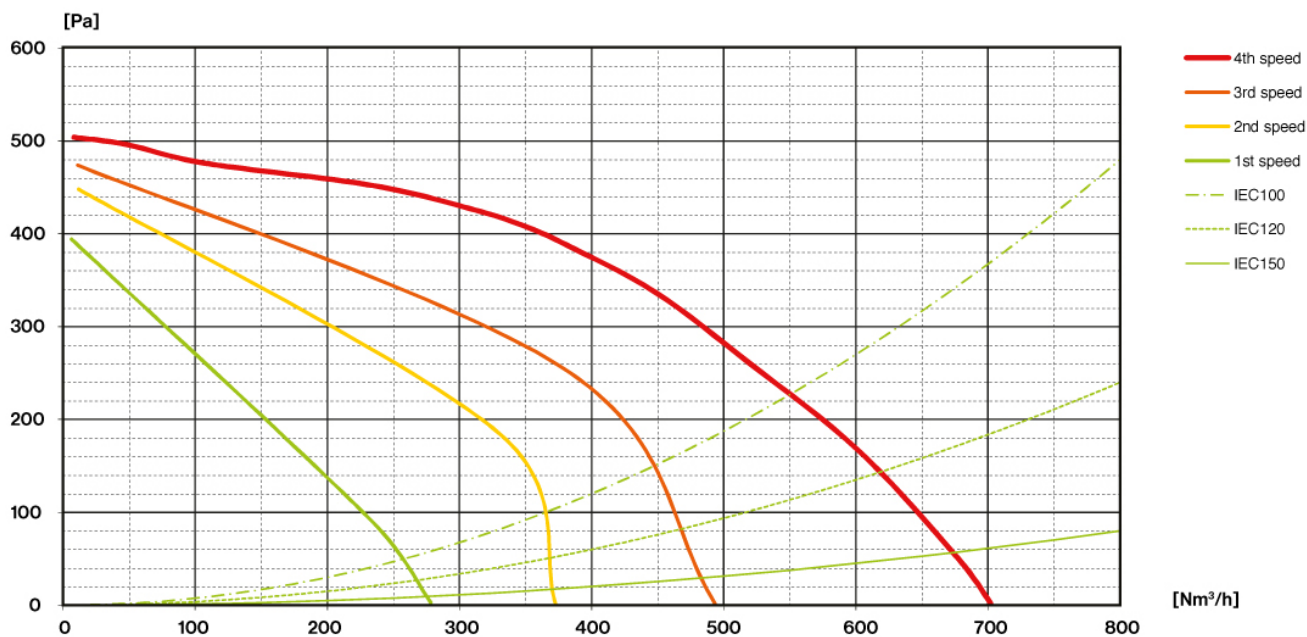
Cod EAN

8034122342405

FISA TEHNICA MOTOR

Viteza motorului	1	2	3	4
Nivel de zgomot dB(A)re1pW-I.E.C.60704-2-13	54	57	63	68
Capacitate (m ³ /h) I.E.C.61591	270	370	490	680
Presiune maxima (Pa)	390	440	490	510
Putere motor (W)	130	150	178	224
Evacuare aer	150	150	150	150

CAPACITATE/ PRESIUNE



ELEKTRA

Versiune

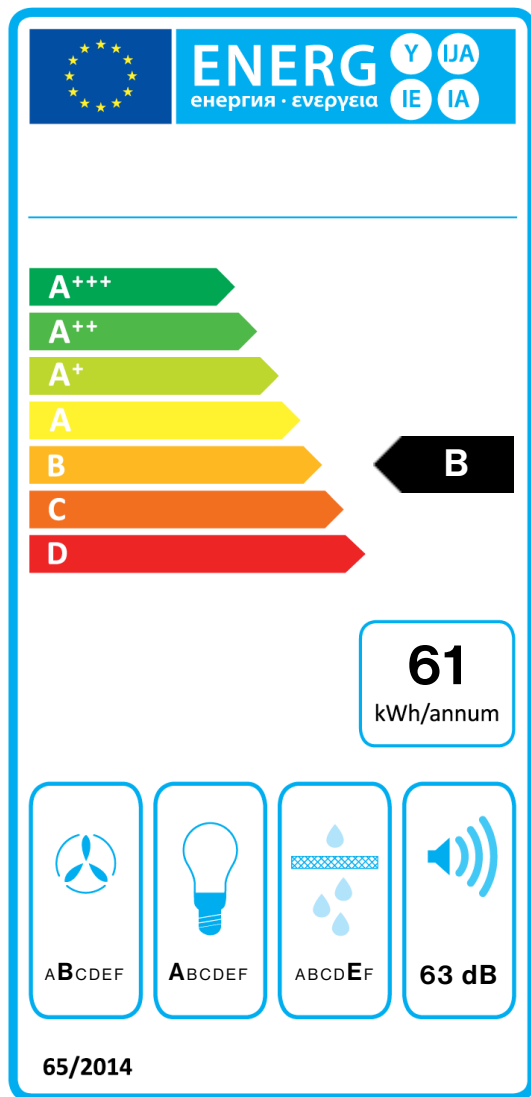
Colectie

Mirabilia

Cod EAN

8034122342405

ETICHETA DE ENERGIE



PF		
S	Falmec Spa	
M		
AEC	61,2	kWh/a
EEC	B	
FDE	26,6	
FDEC	B	
LE	28,4	
LEC	A	
GFE	60,0	
GFEC	E	
Qmin	270,0	m ³ /h
Qmax	490,0	m ³ /h
Qboost	680,0	m ³ /h
SPEmin	54	dBa
SPEmax	63	dBa
SPEboost	68	dBa
PO	-	W
PS	0,48	W
PI		
F	1	
EEl	59,5	
Qbep	357,0	m ³ /h
Pbep	404	Pa
Qboost	680,0	m ³ /h
Wbep	150,6	W
WL	8,60	W
Emiddle	245	lex
Lwa-SPEmax	63	dBa