

## GARDA 70

### Wersja


Garda Inox 70 jednokomorowy  
(wpuszczany/nakładany)

### Kolekcja

Zlewozmywaki

### Kod Ean

8034122900599



Poglądowe zdjęcie produktu.

Zdjęcie może dokładnie nie odpowiadać wybranej wersji

## DANE OGÓLNE

Równomierna grubość 1 mm  
Promień narożników  
wewnętrznych 12 mm  
Zestaw mocujący w zestawie  
Otwór przelewowy  
Bezszwowy system  
odwadniający Falmec  
Włókno dźwiękochłonne  
Wymiar komory 700 x 400 mm  
Głębokość komory 200 mm  
Automatyczny zawór  
odpływowy w zestawie  
Wymiary zewnętrzne 740 x 510  
mm

## DANE TECHNICZNE

Sposób instalacji  
Nakładany/Wpuszczany  
Wymiary  
Cabinet 80 cm  
Wykończenie  
Stal inox AISI 304 18/10 Scotch  
Brite  
Rodzaj sterowania  
None

## WAGI I OBJĘTOŚCI

Ciężar brutto  
12.52 kg  
Ciężar netto  
6.35 kg  
Objętość  
0.11 m<sup>3</sup>  
Wymiary opakowania  
Długość  
800 mm  
Wysokość  
245 mm  
Głębokość  
560 mm

## ZUŻYCIE I PODŁĄCZENIE KLASA ENERGETYCZNA

SGA7000F.00#SSF

### DOŚTĘPNE AKCESORIA (OPCJONALNE)

#### KACL.982#IF

Durszlak 200x440 mm (inox)

#### KACL.983#IF

Ociekacz 200x440 mm (inox)

#### KACL.984#IF

Ociekacz 370x440 mm (inox)

#### KACL.985#IF

Dozownik do mydła 250 ml (inox)

#### KACL.987#IF

Korek pop-up (inox)

#### KACL.989#IF

Korek odpływu (inox)

#### KACL.991

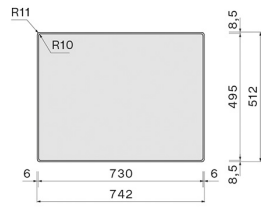
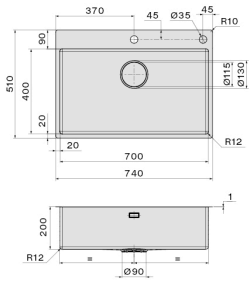
Deska do krojenia 330x420x20  
mm (drewno iroko)

#### KACL.992

Deska do krojenia 330x420x18  
mm (biały polietylen)

#### KACL.993

Deska do krojenia 280x420x18  
mm (HPL dąb)



Wymiar otworu montażowego /  
Wpuszczany

Wymiar otworu montażowego /  
Nakładany