

GARDA 50

Wersja

Garda Inox 50 jednokomorowy
(wpuszczany/nakładany)

Kolekcja

Zlewozmywaki

Kod Ean

8034122900582



Poglądowe zdjęcie produktu.

Zdjęcie może dokładnie nie odpowiadać wybranej wersji

DANE OGÓLNE

Równomierna grubość 1 mm

Promień narożników

wewnętrznych 12 mm

Zestaw mocujący w zestawie

Otwór przelewowy

Bezszwowy system

odwadniający Falmec

Włókno dźwiękochłonne

Głębokość komory 200 mm

Wymiary komory 500 x 400 mm

Automatyczny zawór

odpływowy w zestawie

Wymiary zewnętrzne 540 x 510

mm

DANE TECHNICZNE

Sposób instalacji

Nakładany/Wpuszczany

Wymiary

Cabinet 60 cm

Wykończenie

Stal inox AISI 304 18/10 Scotch

Brite

Rodzaj sterowania

None

WAGI I OBJĘTOŚCI

Ciężar brutto

10.3 kg

Ciężar netto

4.91 kg

Objętość

0.09 m³

Wymiary opakowania

Długość

615 mm

Wysokość

245 mm

Głębokość

560 mm

ZUŻYCIE I PODŁĄCZENIE KLASA ENERGETYCZNA

SGA5000F.00#SSF

DOSTĘPNE AKCESORIA (OPCJONALNE)

KACL.982#IF

Durszlak 200x440 mm (inox)

KACL.983#IF

Ociekacz 200x440 mm (inox)

KACL.984#IF

Ociekacz 370x440 mm (inox)

KACL.985#IF

Dozownik do mydła 250 ml (inox)

KACL.987#IF

Korek pop-up (inox)

KACL.991

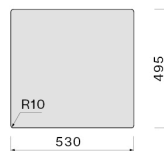

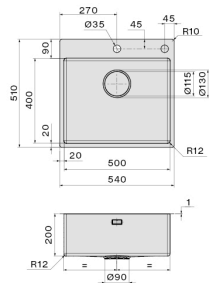
Deska do krojenia 330x420x20
mm (drewno iroko)

KACL.992

Deska do krojenia 330x420x18
mm (biały polietylen)

KACL.993

Deska do krojenia 280x420x18
mm (HPL dąb)



Wymiar otworu montażowego /
Wpuszczany

Wymiar otworu montażowego /
Nakładany