

## GARDA 1831

### Wersja

Garda Inox 1831 dwukomorowy  
18+31 (wpuszczany/nakładany)

### Kolekcja

Zlewozmywaki

### Kod Ean

8034122900544



Poglądowe zdjęcie produktu.

Zdjęcie może dokładnie nie odpowiadać wybranej wersji

### DANE OGÓLNE

Równomierna grubość 1 mm  
Promień narożników  
wewnętrznych 12 mm  
Zestaw mocujący w zestawie  
Otwór przelewowy  
Bezszwowy system  
odwadniający Falmec  
Włókno dźwiękochłonne  
Wymiary komór 180 x 400 mm /  
310 x 400 mm  
Automatyczny zawór  
odpływowy w zestawie  
Głębokość komór 200 / 170 mm  
Wymiary zewnętrzne 555 x 510  
mm

### DANE TECHNICZNE

Sposób instalacji  
Nakładany/Wpuszczany  
Wymiary  
Cabinet 60 cm  
Wykończenie  
Stal inox AISI 304 18/10 Scotch  
Brite  
Rodzaj sterowania  
None

### WAGI I OBJĘTOŚCI

Ciężar brutto  
12.8 kg  
Ciężar netto  
5.84 kg  
Objętość  
0.09 m<sup>3</sup>  
Wymiary opakowania  
Długość  
615 mm  
Wysokość  
245 mm  
Głębokość  
560 mm

### ZUŻYCIE I PODŁĄCZENIE KLASA ENERGETYCZNA

SGA1831F.00#SSF

### DOŚTĘPNE AKCESORIA (OPCJONALNE)

#### KACL.982#IF

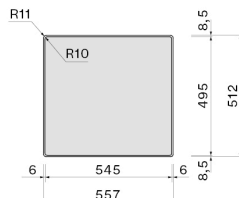
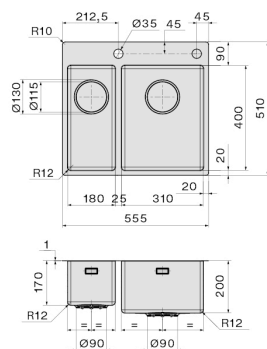
Durszlak 200x440 mm (inox)

#### KACL.983#IF

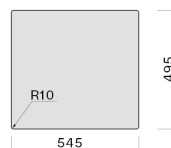
Ociekacz 200x440 mm (inox)

#### KACL.985#IF

Dozownik do mydła 250 ml (inox)



Wymiar otworu montażowego /  
Wpuszczany



Wymiar otworu montażowego /  
Nakładany