

COMO 3118

Wersja

Como Inox 3118 dwukomorowy

31+18

(wpuszczany/nakładany/podwieszany)

Kolekcja

Zlewozmywaki

Kod Ean

8034122900407



Poglądowe zdjęcie produktu.

Zdjęcie może dokładnie nie odpowiadać wybranej wersji

DANE OGÓLNE

Równomierna grubość 1 mm

Promień narożników

wewnętrznych 12 mm

Głębokość komory 200 mm

Zestaw mocujący w zestawie

Otwór przelewowy

Bezszwowy system

odwadniającej Falmec

Włókno dźwiękochłonne

Wymiary zewnętrzne 555 x 440

mm

Wymiary komór 180 x 400 mm /

310 x 400 mm

Głębokość komór 170 / 200 mm

DANE TECHNICZNE

Sposób instalacji

Wpuszczany/Nakładany/Podwieszany

Wymiary

Cabinet 60 cm

Wykończenie

Stal inox AISI 304 18/10 Scotch

Brite

Rodzaj sterowania

None

WAGI I OBJĘTOŚCI

Ciężar brutto

5,54 kg

Ciężar netto

5,54 kg

Objętość

0,08 m³

Wymiary opakowania

Długość

615 mm

Wysokość

245 mm

Głębokość

500 mm

ZUŻYCIU I PODŁĄCZENIU

KLASA ENERGETYCZNA

SCO3118F.00#SSF

DOSTĘPNE AKCESORIA

(OPCJONALNE)

KACL.982#IF

Durszlak 200x440 mm (inox)

KACL.983#IF

Ociekacz 200x440 mm (inox)

KACL.984#IF

Ociekacz 370x440 mm (inox)

KACL.991

Deska do krojenia 330x420x20

mm (drewno iroko)

KACL.992

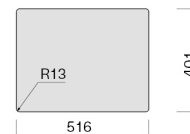
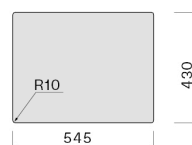
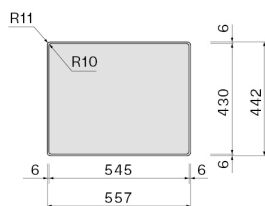
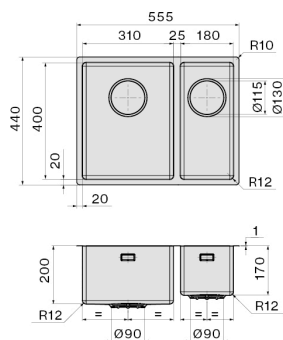
Deska do krojenia 330x420x18

mm (biały polietylen)

KACL.993

Deska do krojenia 280x420x18

mm (HPL dąb)



Wymiar otworu montażowego /
Wpuszczany

Wymiar otworu montażowego /
Nakładany

Wymiar otworu montażowego /
Podwieszany