

VIRGOLA EVOLUTION

Evolution - Built-in 75 cm - Inox
- 600 m³/h

Sortiment

Design

8034122363530



Fotografiet er udelukkende informativt
Korresponderer ikke nødvendigvis tmed den valgte model

BESKRIVELSE

Tempereret drejet glas
Elektronisk kontrolpanel
Vaskbare rustfrie fedtfiltere
Tilvalg kulfilter
Mulighed for bagudvending af motor
Dynamic LED Light (2700K - 5600K)

MULIGHEDER FOR TILVALG

KACL.960

Charcoal filter

KACL.961

Charcoal and Zeolite filter

TEKNISK BESKRIVELSE

Model type
Indbygningsemfang

Dimensioner
75 cm

Udførelse
Scotch brite rustfrit stål

Motor
600 m³/h

Betjening
Elektronisk kontrolpanel

Belysning
Led 2x1,2 W - 2700 K / 5600 K

Minimumsafstand
Gaskomfur: 52 cm
Kogeplade: 52 cm

EMBALLAGE: VÆGT OG VOLUMEN

Bruttovægt
13.7 kg

Nettovægt
10 kg

Volume
0.19 m³

Mål på emballage

Længde
995 mm

Højde
410 mm

Dybde
465 mm

FORBRUG OG TILSLUTNINGSMULIGHEDER

Maksimalt forbrug
230 W

Spænding
220-240V

Frequency
50-60Hz

Shuko

DATABLAD MOTOR

Maksimal kapacitet
580 m³/h

I.E.C. 61591

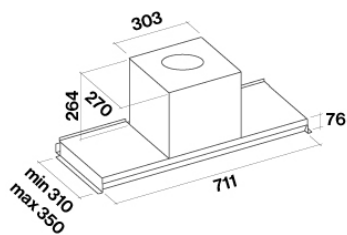
Maksimalt støjniveau
65 dB(A)re1pW

I.E.C.60704-2-13

Maksimalt tryk (Pa)
480 Pa

Maksimal sugestyrke
200 W

ENERGIKLASSE
B



VIRGOLA EVOLUTION

Evolution - Built-in 75 cm - Inox
- 600 m³/h

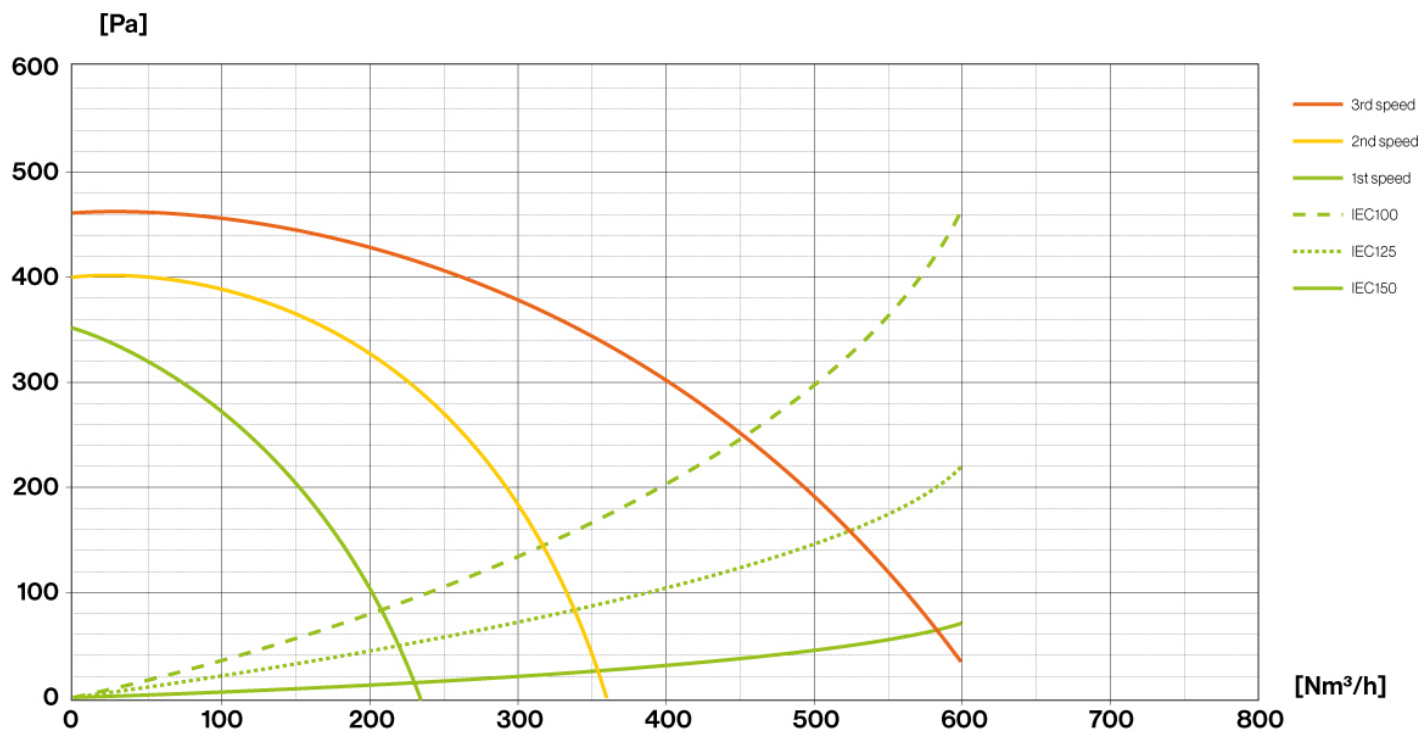
Sortiment

Design

8034122363530

DATABLAD MOTOR

Motorhastighed	1	2	3
Støjniveau dB(A)re1pW-I.E.C.60704-2-13	47	56	65
Kapacitet (m ³ /h) I.E.C.61591	240	350	580
Maksimalt tryk (Pa)	250	400	480
Motor forbrug (W)	130	160	200
	150	150	150



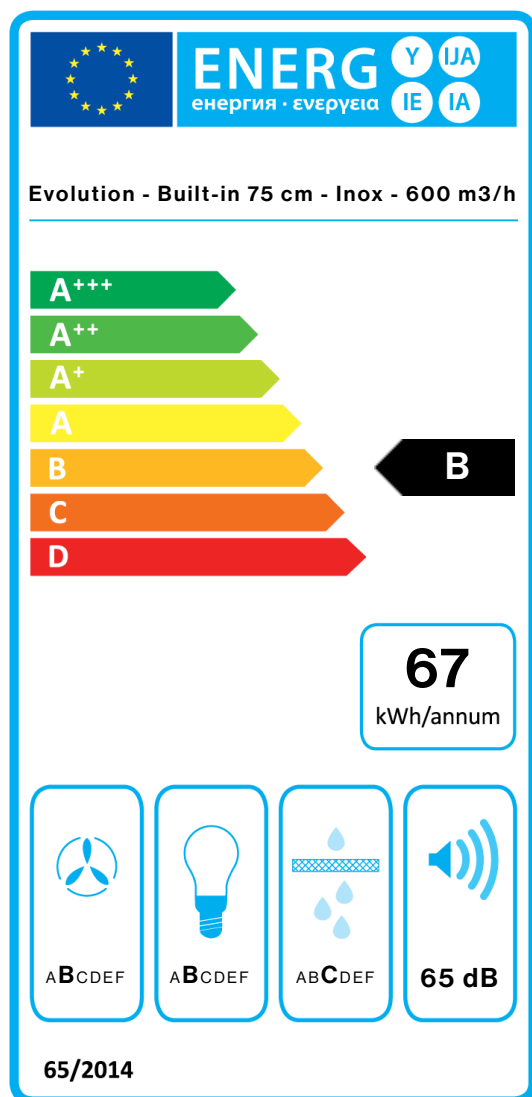
VIRGOLA EVOLUTION

Evolution - Built-in 75 cm - Inox
- 600 m³/h

Sortiment

Design

8034122363530



PF		
S	Falmec Spa	
M	Evolution - Built-in 75 cm - Inox - 600 m ³ /h	
AEC	67,4	kWh/a
EEC	B	
FDE	23,2	
FDEC	B	
LE	27,9	
LEC	B	
GFE	80,0	
GFEC	C	
Qmin	240,0	m ³ /h
Qmax	580,0	m ³ /h
Qboost	580,0	m ³ /h
SPEmin	47	dBa
SPEmax	65	dBa
SPEboost	-	dBa
PO	-	W
PS	0,48	W
PI		
F	1.2	
EEI	68,8	
Qbep	360,0	m ³ /h
Pbep	337	Pa
Qboost	580,0	m ³ /h
Wbep	145,0	W
WL	5,30	W
Emiddle	148	lex
Lwa-SPEmax	65	dBa