

BUILT-IN

Versiyon

Built-in EVO - 50 cm - 600
m³/h

Koleksiyon

Design

EAN kodu

8034122504391



Fotoğraf tamamen bilgi amaçlıdır
Seçili versiyona ait olmayabilir.

ÖZELLİKLER

Mekanik kontrol
LED aydınlatma
Çıkarılabilir ve yıkanabilir
Metal yağ filtresi
Opsiyonel karbon filtre

Charcoal filter type 6 code
103050091 from 11.15.21.
Charcoal filter type 2 code
103050102 until 11.15.21.

OPSİYONEL AKSESUARLAR

103050091

Yuvarlak karbon filtre Ø170 mm -
Tip 6

103050102

Yuvarlak karbon filtre Ø212 mm -
Tip 2

TEKNİK ÖZELLİKLER

Kurulum tipi
Duvar
Ölçüler
50 cm
Finişler
Scotch brite stainless steel
Motor
600 m³/h
Kontrol tipi
Mekanik kontrol
Hız ayarı
3
Aydınlatma
Led 2x1,2 W - 3200 K
Minimum uzaklık
Gazlı ocak: 62 cm
Elektrikli ocak: 52 cm

PAKETLEME: AĞIRLIK VE HACİM

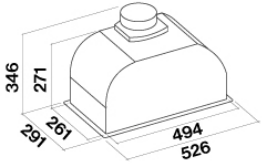
Brüt ağırlık
7 kg
Net ağırlık
5.1 kg
Hacimler
0.09 m³
Paketleme ölçüsü
Uzunluk
610 mm
Yükseklik
380 mm
Derinlik
375 mm

TÜKETİM VE BAĞLANTI ÖZELLİKLERİ

Maksimum tüketim
230 W
Akım
220-240V
Frekans
50-60Hz

MOTOR TEKNİK VERİLERİ

Maksimum kapasite
480 m³/h
I.E.C. 61591
Maksimum ses seviyesi
65 dB(A)re1pW
I.E.C.60704-2-13
Maksimum basınç (Pa)
500 Pa
Maksimum motor gücü
180 W
ENERJİ SINIFI
C



BUILT-IN

Versiyon

Built-in EVO - 50 cm - 600
m³/h

Koleksiyon

Design

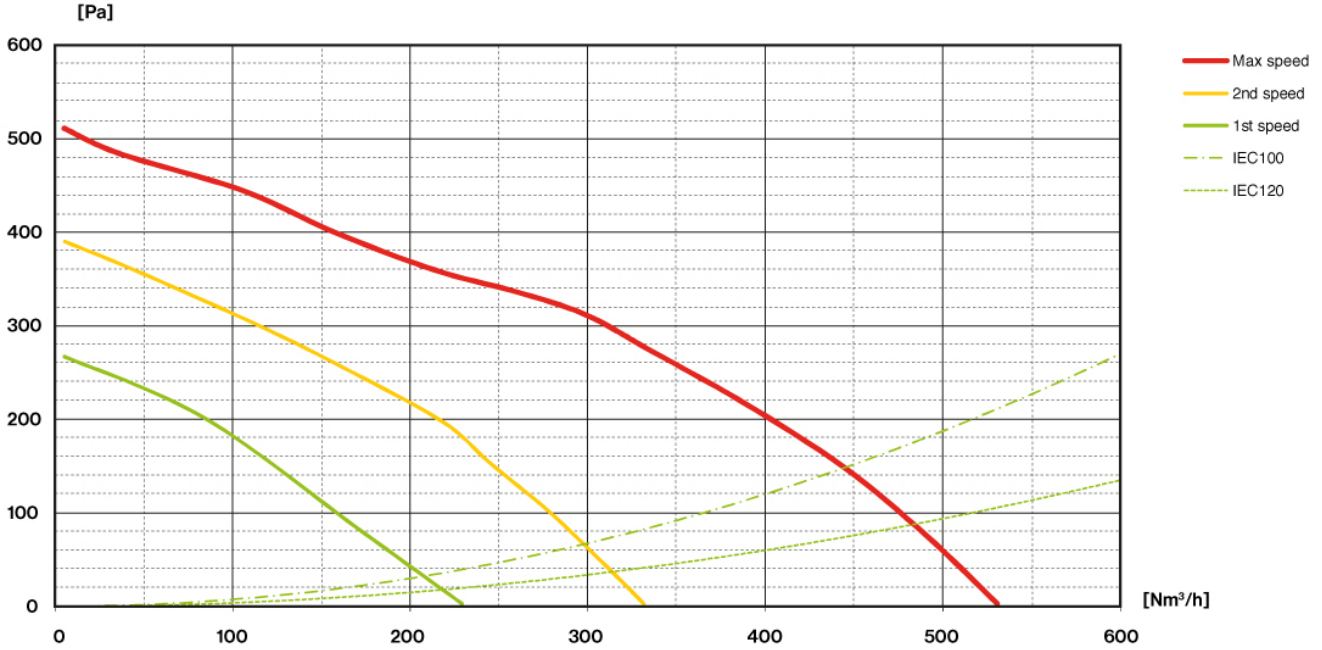
EAN kodu

8034122504391

MOTOR TEKNİK VERİLERİ

Motor hızı	1	2	3
Ses seviyesi dB(A)re1pW-I.E.C.60704-2-13	49	58	65
Kapasite (m ³ /h) I.E.C.61591	220	320	480
Maksimum basınç (Pa)	270	400	500
Motor gücü (W)	100	130	180
Hava çıkışı	120	120	120

KAPASİTE / BASINÇ



BUILT-IN

Versiyon

Built-in EVO - 50 cm - 600 m3/h

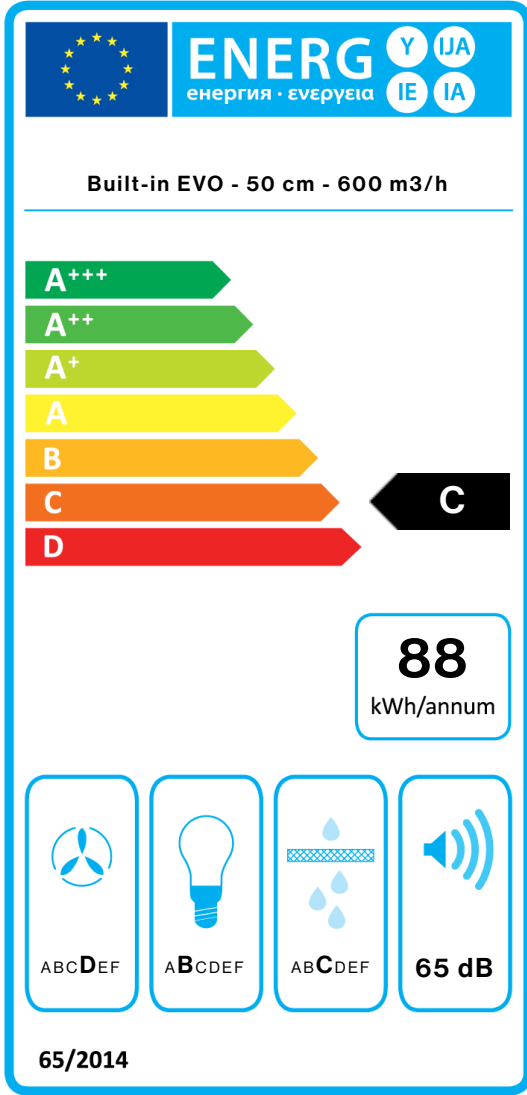
Koleksiyon

Design

EAN kodu

8034122504391

ENERJİ ETİKETİ



PF		
S	Falmec Spa	
M	Built-in EVO - 50 cm - 600 m3/h	
AEC	87,7	kWh/a
EEC	C	
FDE	15,8	
FDEC	D	
LE	20,5	
LEC	B	
GFE	80,0	
GFEC	C	
Qmin	220,0	m ³ /h
Qmax	480,0	m ³ /h
Qboost	480,0	m ³ /h
SPEmin	49	dBa
SPEmax	65	dBa
SPEboost	-	dBa
PO	-	W
PS	0,00	W
PI		
F	1.4	
EEl	80,9	
Qbep	303,0	m ³ /h
Pbep	308	Pa
Qboost	480,0	m ³ /h
Wbep	164,0	W
WL	5,30	W
Emiddle	109	lx
Lwa-SPEmax	65	dBa

65/2014'e göre PF_Ürün fişi 66/2014'e göre PI_Ek bilgi F_Time increase factor / EEI_Energy Efficiency Index / Qbep_Measured air flow rate at best efficiency point / Pbep_Measured air pressure at best efficiency point / Qboost_Maximum air flow / Wbep_Measured electric power input at best efficiency point / WL_Nominal power of the lighting system / Emiddle_Average illumination of the lighting system on the cooking surface / Lwa=SPEmax_Sound pressure level at the highest speed.