

FUTURA

Versión


Mural 90 cm - Inox - 600m³/h

Colección

Design

Código EAN

8034122313306



La fotografía es únicamente para información
Puede no corresponderse con la versión seleccionada.

CARACTERÍSTICAS

Acero inoxidable Scotch-Brite (AISI 304)

Acabado del marco inferior: acero inoxidable

Control electrónico

Iluminación LED

Filtro de aire Falmec para una aspiración equilibrada

Filtro de carbón activo incluido

ACCESORIOS OPCIONALES

KACL.525#I

Extensiones

KACL.527#I

Extensiones

KACL.815

Protective cleaning cloths for stainless steel (box 10 pcs)

CARACTERÍSTICAS TÉCNICAS

Tipo de instalación

Mural

Dimensiones

90 cm

Acabado

Acero inoxidable Scotch-Brite (AISI 304)

Marco inferior acabado en acero inoxidable

Motor

600 m³/h

Tipo de control

Control electrónico

Ajustes de la velocidad

3

Iluminación

Led 2x1,2 W - 3200 K

Filtro

2 x Filtro metálico Air Falmec - Wall 278x301 mm

Filtro de carbón activo

Filtro de carbón activo redondo de ø212 mm - tipo 2 (incluido)

Distancia mínima

Encimera de gas: 60 cm

Encimera eléctrica: 52 cm

EMBALAJE: PESOS Y VOLÚMENES

Peso bruto

19 kg

Peso neto

15 kg

Volúmenes

0.27 m³

Tamaño del embalaje

longitud

995 mm

altura

460 mm

profundidad

595 mm

CONSUMO Y CARACTERÍSTICAS DE CONEXIÓN

Consumo máximo

230 W

Actual

220-240V

Frecuencia

50-60Hz

Tipo de enchufe

Shuko

FICHA TÉCNICA DEL MOTOR

Capacidad máxima

480 m³/h

I.E.C. 61591

Ruido máximo

65 dB(A)re1pW

I.E.C.60704-2-13

Presión máxima (Pa)

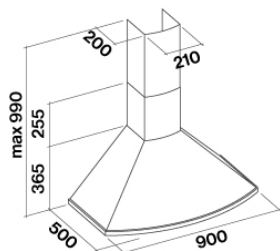
500 Pa

Potencia máxima del motor

180 W

Clase de eficiencia energética

C



FUTURA

Versión

Mural 90 cm - Inox - 600m³/h

Colección

Design

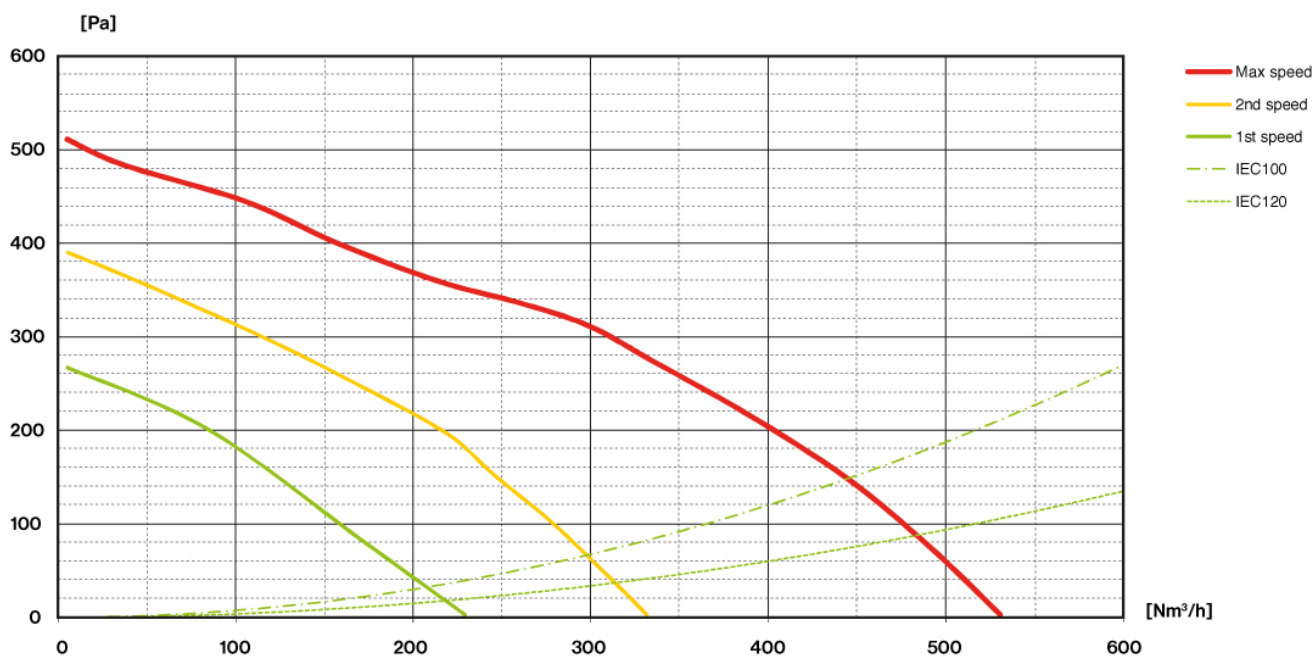
Código EAN

8034122313306

FICHA TÉCNICA DEL MOTOR

Ajustes del motor	1	2	3
Ruido dB(A)re1pW-I.E.C.60704-2-13	49	58	65
Capacidad (m ³ /h) I.E.C.61591	220	320	480
Presión máxima (Pa)	270	400	500
Potencia del motor	100	130	180
Salida de aire	120	120	120

CAPACIDAD/PRESIÓN



FUTURA

Versión

Mural 90 cm - Inox - 600m³/h

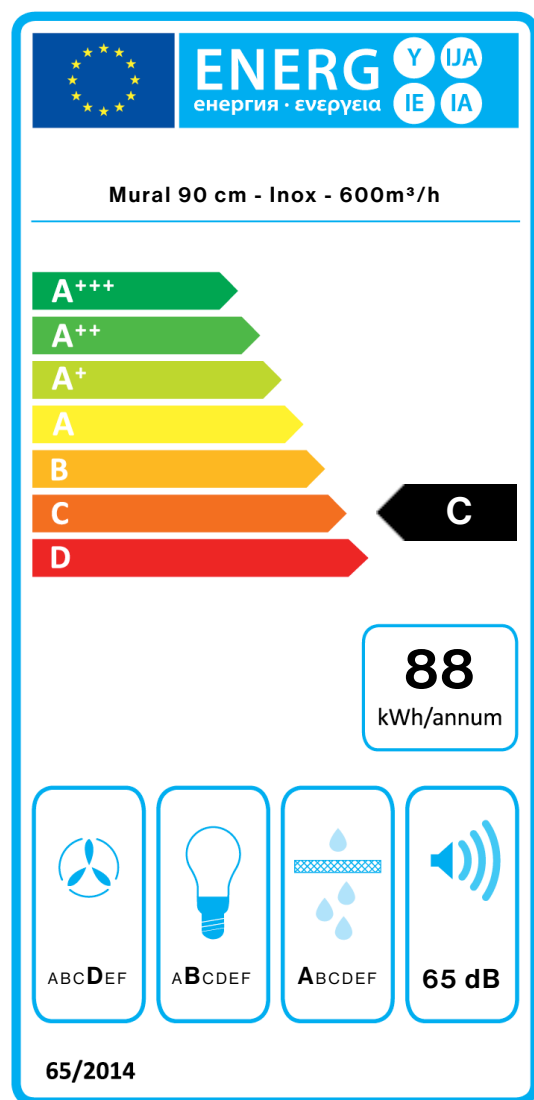
Colección

Design

Código EAN

8034122313306

ETIQUETA ENERGÉTICA



PF		
S	Falmec Spa	
M	Mural 90 cm - Inox - 600m ³ /h	
AEC	87,7	kWh/a
EEC	C	
FDE	15,8	
FDEC	D	
LE	20,5	
LEC	B	
GFE	96,0	
GFEC	A	
Qmin	220,0	m ³ /h
Qmax	480,0	m ³ /h
Qboost	480,0	m ³ /h
SPEmin	49	dBa
SPEmax	65	dBa
SPEboost	-	dBa
PO	-	W
PS	0,48	W
PI		
F	1,4	
EEL	80,9	
Qbep	303,0	m ³ /h
Pbep	308	Pa
Qboost	480,0	m ³ /h
Wbep	164,0	W
WL	5,30	W
Emiddle	109	lex
Lwa-SPEmax	65	dBa

Ficha de producto relativa a 65/2014 Nombre de Proveedor/ Identificación de Modelo / Consumo energético Anual / Clase de eficiencia energética/ Eficiencia dinámica de fluidos/ Clase de eficiencia dinámica de fluidos/ Eficiencia de Iluminación/ Clase de eficiencia de iluminación / Eficiencia de los filtros antigrasa / Clase de eficiencia de los filtros antigrasa / Flujo de aire mínimo (en m³/h) a la mínima velocidad en uso normal / Flujo de aire máximo (en m³/h) a la máxima velocidad en uso normal / Flujo de aire (en m³/h) a velocidad intensivo o boost / SPEmin_Airborne acoustical A-weighted sound power emissions at min speed in normal use / SPEmax_Airborne acoustical A-weighted sound power emissions at max speed in normal use / SPEboost_Airborne acoustical A-weighted sound power emissions (in dB) at intensive or boost setting / Consumo de electricidad en modo off (Po)/ Consumo de electricidad en modo stand by (Ps). **Información adicional relativa a 65/2014** Factor de incremento de tiempo/ Índice de eficiencia energética/ Flujo de aire medido en el punto de máxima eficiencia/ Presión del aire medido en el punto de máxima eficiencia/ Flujo de aire máximo/ Entrada de potencia eléctrica medida en el punto de máxima eficiencia/ Potencia nominal del sistema de iluminación/ Iluminación media del sistema de iluminación en la superficie de cocción/ Nivel de presión acústica a la máxima velocidad