

FLIPPER

Versión

Mural 85 cm - Negro - 800m³/h

Colección

Design

Código EAN

8034122350363



La fotografía es únicamente para información
Puede no corresponderse con la versión seleccionada.

CARACTERÍSTICAS

Control electrónico
Iluminación LED
Filtro de grasa metálico,
extraíble y lavable
Filtro combinado reutilizable
Carbon.Zeo opcional
Filtro de carbón activo incluido
Los modelos mural permiten la
instalación por conductos
desde la parte posterior
Alargo opcional

ACCESORIOS OPCIONALES

KACL.770#41F

Remoto bajo techo 1100 m³/h sin
escobillas

KACL.786#41F

Extractor exterior 1000 m³/h

KACL.796#4AF

Extractor exterior 1500 m³/h

KACL.797#4AF

Motor remoto bajo techo 1300
m³/h

KACL.798#41F

Remote under-roof motor 950
m³/h

KACL.941

Unidad de filtro externa para
campanas inclinadas

KCQAN.00#I

Chimenea

KCQAN.00#N

Optional chimney (Black)

CARACTERÍSTICAS TÉCNICAS

Tipo de instalación

Mural

Dimensiones

85 cm

Acabado

Acabado Cristal satinado Negro
Cristal templado negro con
banda central en acero

Motor

800 m³/h

Tipo de control

Control electrónico

Ajustes de la velocidad

4

Iluminación

Led 2x1,2 W - 3200 K

Filtro

2 x Filtro metálico Base -
284x234 mm

Filtro de carbón activo

Filtro de carbón activo redondo
de ø170 mm - tipo 6 (opcional)

Distancia mínima

Encimera de gas: 52 cm

Encimera eléctrica: 52 cm

EMBALAJE: PESOS Y VOLÚMENES

Peso bruto

30 kg

Peso neto

25 kg

Volúmenes

0.27 m³

Tamaño del embalaje

longitud

950 mm

altura

440 mm

profundidad

655 mm

CONSUMO Y CARACTERÍSTICAS DE CONEXIÓN

Consumo máximo

280 W

Actual

220-240V

Frecuencia

50-60Hz

Tipo de enchufe

Shuko

FICHA TÉCNICA DEL MOTOR

Capacidad máxima

750 m³/h

I.E.C. 61591

Ruido máximo

66 dB(A)re1pW

I.E.C.60704-2-13

Presión máxima (Pa)

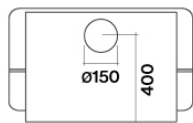
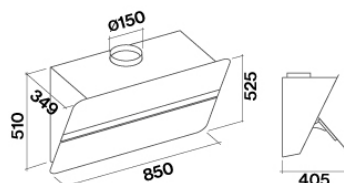
510 Pa

Potencia máxima del motor

224 W

Clase de eficiencia energética

A



FLIPPER

Versión

Mural 85 cm - Negro - 800m³/h

Colección

Design

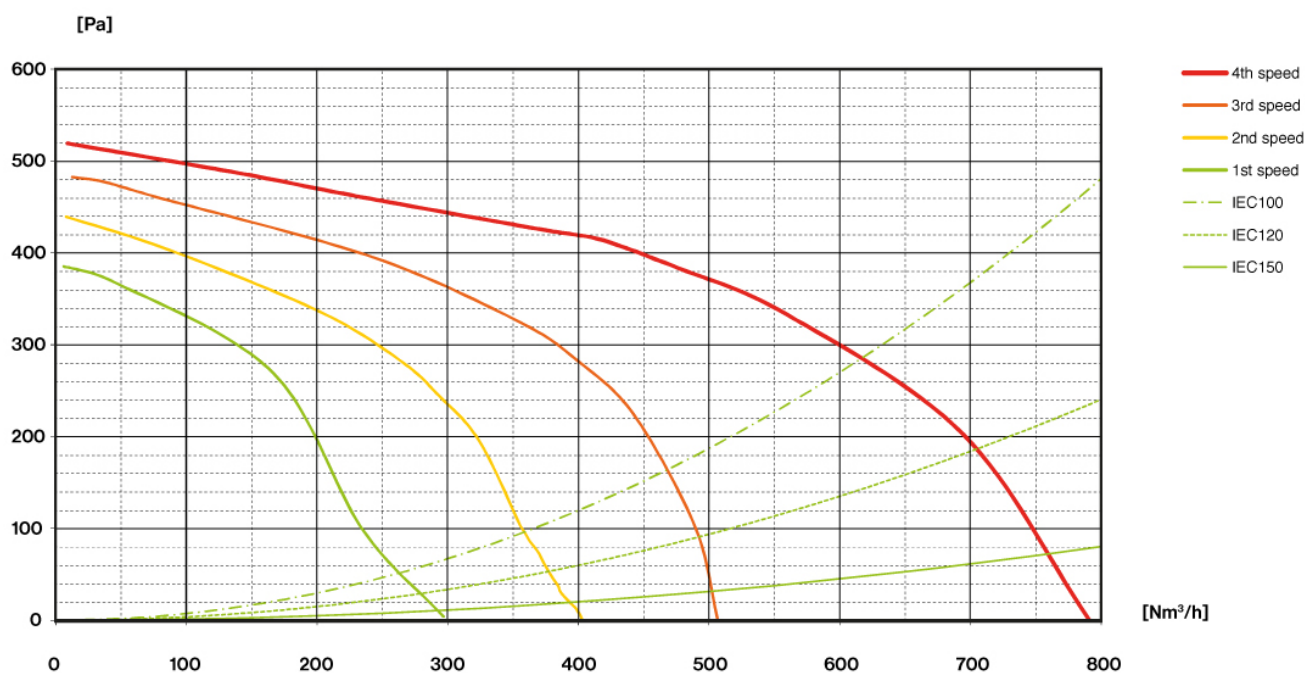
Código EAN

8034122350363

FICHA TÉCNICA DEL MOTOR

Ajustes del motor	1	2	3	4
Ruido dB(A) _{re1pW-I.E.C.60704-2-13}	46	53	58	66
Capacidad (m ³ /h) I.E.C.61591	295	390	500	750
Presión máxima (Pa)	390	440	490	510
Potencia del motor	130	150	178	224
Salida de aire	150	150	150	150

CAPACIDAD/PRESIÓN



FLIPPER

Versión

Mural 85 cm - Negro - 800m³/h

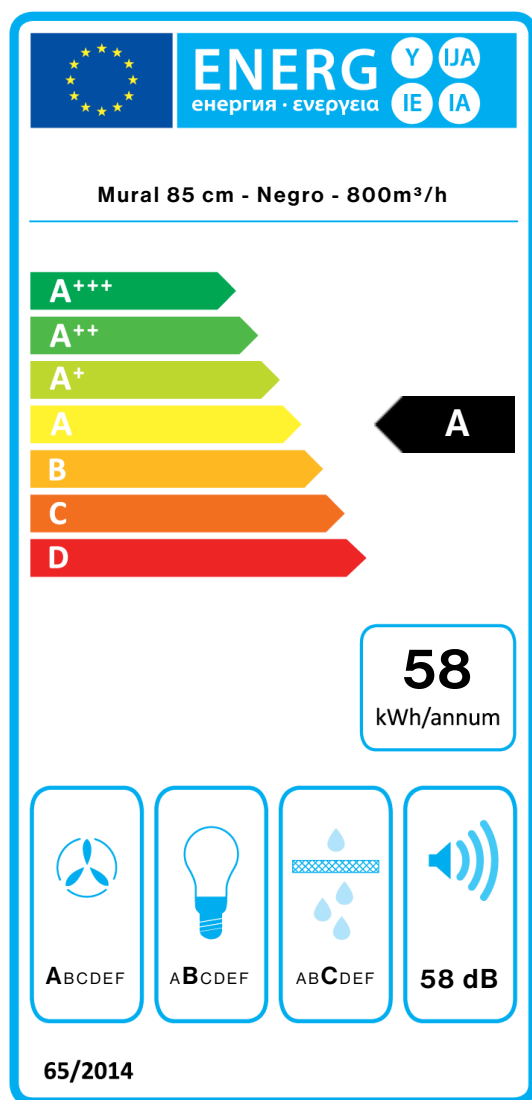
Colección

Design

Código EAN

8034122350363

ETIQUETA ENERGÉTICA



PF		
S	Falmec Spa	
M	Mural 85 cm - Negro - 800m ³ /h	
AEC	57,7	kWh/a
EEC	A	
FDE	29,4	
FDEC	A	
LE	21,6	
LEC	B	
GFE	82,0	
GFEC	C	
Qmin	295,0	m ³ /h
Qmax	500,0	m ³ /h
Qboost	750,0	m ³ /h
SPEmin	46	dBa
SPEmax	58	dBa
SPEboost	66	dBa
PO	-	W
PS	0,48	W
PI		
F	0.9	
EEl	53,2	
Qbep	430,0	m ³ /h
Pbep	404	Pa
Qboost	750,0	m ³ /h
Wbep	164,0	W
WL	5,30	W
Emiddle	114	lex
Lwa-SPEmax	58	dBa

Ficha de producto relativa a 65/2014 Nombre de Proveedor/ Identificación de Modelo / Consumo energético Anual / Clase de eficiencia energética/ Eficiencia dinámica de fluidos/ Clase de eficiencia dinámica de fluidos/ Eficiencia de Iluminación/ Clase de eficiencia de iluminación / Eficiencia de los filtros antigrasa / Clase de eficiencia de los filtros antigrasa / Flujo de aire mínimo (en m³/h) a la mínima velocidad en uso normal / Flujo de aire máximo (en m³/h) a la máxima velocidad en uso normal / Flujo de aire (en m³/h) a velocidad intensivo o boost / SPEmin_Airborne acoustical A-weighted sound power emissions at min speed in normal use / SPEmax_Airborne acoustical A-weighted sound power emissions at max speed in normal use / SPEboost_Airborne acoustical A-weighted sound power emissions (in dB) at intensive or boost setting / Consumo de electricidad en modo off (Po)/ Consumo de electricidad en modo stand by (Ps). **Información adicional relativa a 65/2014** Factor de incremento de tiempo/ Índice de eficiencia energética/ Flujo de aire medido en el punto de máxima eficiencia/ Presión del aire medido en el punto de máxima eficiencia/ Flujo de aire máximo/ Entrada de potencia eléctrica medida en el punto de máxima eficiencia/ Potencia nominal del sistema de iluminación/ Iluminación media del sistema de iluminación en la superficie de cocción/ Nivel de presión acústica a la máxima velocidad