

FLIPPER

Versión

Mural 85 cm - Gris Satinado - 800m³/h

Colección

Design

Código EAN

8034122350066



La fotografía es únicamente para información
Puede no corresponderse con la versión seleccionada.

CARACTERÍSTICAS

Control electrónico

Iluminación LED

Filtro de grasa metálico,
extraíble y lavable

Filtro combinado reutilizable

Carbon.Zeo opcional

Filtro de carbón activo incluido

Los modelos mural permiten la
instalación por conductos

desde la parte posterior

Alargo opcional

Vidrio templado gris con banda

central en acero inoxidable

Fasteel

ACCESORIOS OPCIONALES

KACL.770#41F

Remoto bajo techo 1100 m³/h sin
escobillas

KACL.786#41F

Extractor exterior 1000 m³/h

KACL.796#4AF

Extractor exterior 1500 m³/h

KACL.797#4AF

Motor remoto bajo techo 1300
m³/h

KACL.798#41F

Remote under-roof motor 950
m³/h

KACL.941

Unidad de filtro externa para
campanas inclinadas

KCQAN.00#I

Chimenea

CARACTERÍSTICAS TÉCNICAS

Tipo de instalación

Mural

Dimensiones

85 cm

Acabado

Cristal templado Gris con banda
central en acero

Motor

800 m³/h

Tipo de control

Control electrónico

Ajustes de la velocidad

4

Iluminación

Led 2x1,2 W - 3200 K

Filtro

2 x Filtro metálico Base -
284x234 mm

Filtro de carbón activo

Filtro de carbón activo redondo
de ø170 mm - tipo 6 (incluido)

Distancia mínima

Encimera de gas: 52 cm

Encimera eléctrica: 52 cm

EMBALAJE: PESOS Y VOLÚMENES

Peso bruto

30 kg

Peso neto

25 kg

Volúmenes

0.27 m³

Tamaño del embalaje

longitud

950 mm

altura

440 mm

profundidad

655 mm

CONSUMO Y CARACTERÍSTICAS DE CONEXIÓN

Consumo máximo

280 W

Actual

220-240V

Frecuencia

50-60Hz

Tipo de enchufe

Shuko

FICHA TÉCNICA DEL MOTOR

Capacidad máxima

750 m³/h

I.E.C. 61591

Ruido máximo

66 dB(A)re1pW

I.E.C.60704-2-13

Presión máxima (Pa)

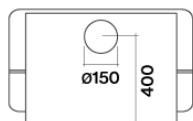
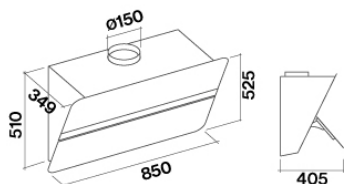
510 Pa

Potencia máxima del motor

224 W

Clase de eficiencia energética

A



FLIPPER

Versión

Mural 85 cm - Gris Satinado -
800m³/h

Colección

Design

Código EAN

8034122350066

FICHA TÉCNICA DEL MOTOR

Ajustes del motor	1	2	3	4
Ruido dB(A) _{re1pW-I.E.C.60704-2-13}	46	53	58	66
Capacidad (m ³ /h) I.E.C.61591	295	390	500	750
Presión máxima (Pa)	390	440	490	510
Potencia del motor	130	150	178	224
Salida de aire	150	150	150	150

CAPACIDAD/PRESIÓN



FLIPPER

Versión

Mural 85 cm - Gris Satinado -
800m³/h

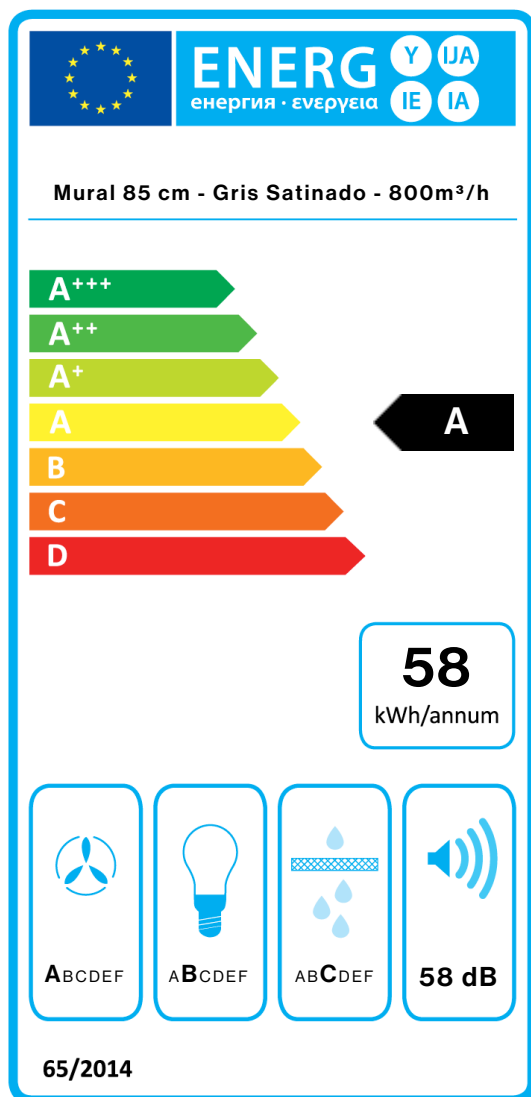
Colección

Design

Código EAN

8034122350066

ETIQUETA ENERGÉTICA



PF		
S	Falmec Spa	
M	Mural 85 cm - Gris Satinado - 800m ³ /h	
AEC	57,7	kWh/a
EEC	A	
FDE	29,4	
FDEC	A	
LE	21,6	
LEC	B	
GFE	82,0	
GFEC	C	
Qmin	295,0	m ³ /h
Qmax	500,0	m ³ /h
Qboost	750,0	m ³ /h
SPEmin	46	dBa
SPEmax	58	dBa
SPEboost	66	dBa
PO	-	W
PS	0,48	W
PI		
F	0.9	
EEL	53,2	
Qbep	430,0	m ³ /h
Pbep	404	Pa
Qboost	750,0	m ³ /h
Wbep	164,0	W
WL	5,30	W
Emiddle	114	lex
Lwa-SPEmax	58	dBa

Ficha de producto relativa a 65/2014 Nombre de Proveedor/ Identificación de Modelo / Consumo energético Anual / Clase de eficiencia energética/ Eficiencia dinámica de fluidos/ Clase de eficiencia dinámica de fluidos/ Eficiencia de Iluminación/ Clase de eficiencia de iluminación / Eficiencia de los filtros antigrasa / Clase de eficiencia de los filtros antigrasa / Flujo de aire mínimo (en m³/h) a la mínima velocidad en uso normal / Flujo de aire máximo (en m³/h) a la máxima velocidad en uso normal / Flujo de aire (en m³/h) a velocidad intensivo o boost / SPEmin_Airborne acoustical A-weighted sound power emissions at min speed in normal use / SPEmax_Airborne acoustical A-weighted sound power emissions at max speed in normal use / SPEboost_Airborne acoustical A-weighted sound power emissions (in dB) at intensive or boost setting / Consumo de electricidad en modo off (Po)/ Consumo de electricidad en modo stand by (Ps). **Información adicional relativa a 65/2014** Factor de incremento de tiempo/ Índice de eficiencia energética/ Flujo de aire medido en el punto de máxima eficiencia/ Presión del aire medido en el punto de máxima eficiencia/ Flujo de aire máximo/ Entrada de potencia eléctrica medida en el punto de máxima eficiencia/ Potencia nominal del sistema de iluminación/ Iluminación media del sistema de iluminación en la superficie de cocción/ Nivel de presión acústica a la máxima velocidad