

## VIRGOLA NO-DROP

### Versie

Evo - Built-in - 120 cm - 800 m<sup>3</sup>/h

### Collectie

Design

### EAN code

8034122361383



Deze afbeelding is enkel ter info

Het kan zijn dat dit niet beantwoordt aan de geselecteerde versie

## KENMERKEN

Gehard draaiend glas  
Elektronische bediening  
Optionele koolstoffilter  
Optionele schacht  
Dynamic LED Light (2700K - 5600K)  
No-Drop systeem  
Anticondensfilter van technopolymeer

Availability Carbon.Zeo filter  
KACL.961 for hoods produced from 12/01/2020

## OPTIONELE ACCESSOIRES

### KACL.108

Glazen plank 120 cm

### KACL.954

Cellular charcoal filter (for Virgola No-Drop hoods <08/06/2020)

### KACL.960

Charcoal filter

### KCVJN.00#3

Schachtverlenging telescopisch 185+185 cm voor Virgola, Move

### KCVJN.01#3

Schachtverlenging, 120 cm, voor Virgola, Move

## TECHNISCHE KENMERKEN

### Type

Inbouw

### Afmetingen

120 cm

### Afwerking

Inox

### Motor

800 m<sup>3</sup>/h

### Type van besturing

Elektronische bediening

### Snelheidsregeling

4

### Verlichting

LED 4x1,2 W - 2700 K / 5600 K

### Minimum afstand

Gaskookplaat: 52 cm

Elektrische kookplaat: 52 cm

## VERPAKKING: GEWICHT EN VOLUME

### Bruto gewicht

21 kg

### Netto gewicht

16.5 kg

### Volume

0.25 m<sup>3</sup>

### Verpakkingsgrootte

Lengte

1295 mm

Hoogte

410 mm

Diepte

465 mm

## VERBRUIKS- EN CONNECTIEKENMERKEN

### Maximaal verbruik

280 W

### Spanning

220-240V

### Frequentie

50-60Hz

### MOTOR

#### Max capaciteit

670 m<sup>3</sup>/h

I.E.C. 61591

#### Maximale geluid

67 dB(A)re1pW

I.E.C.60704-2-13

#### Maximale druk (Pa)

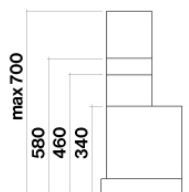
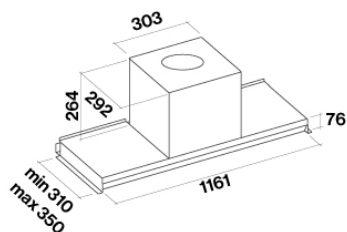
500 Pa

#### Vermogen motor max

215 W

#### ENERGIEKLASSE

B



## VIRGOLA NO-DROP

### Versie

Evo - Built-in - 120 cm - 800  
m<sup>3</sup>/h

### Collectie

Design

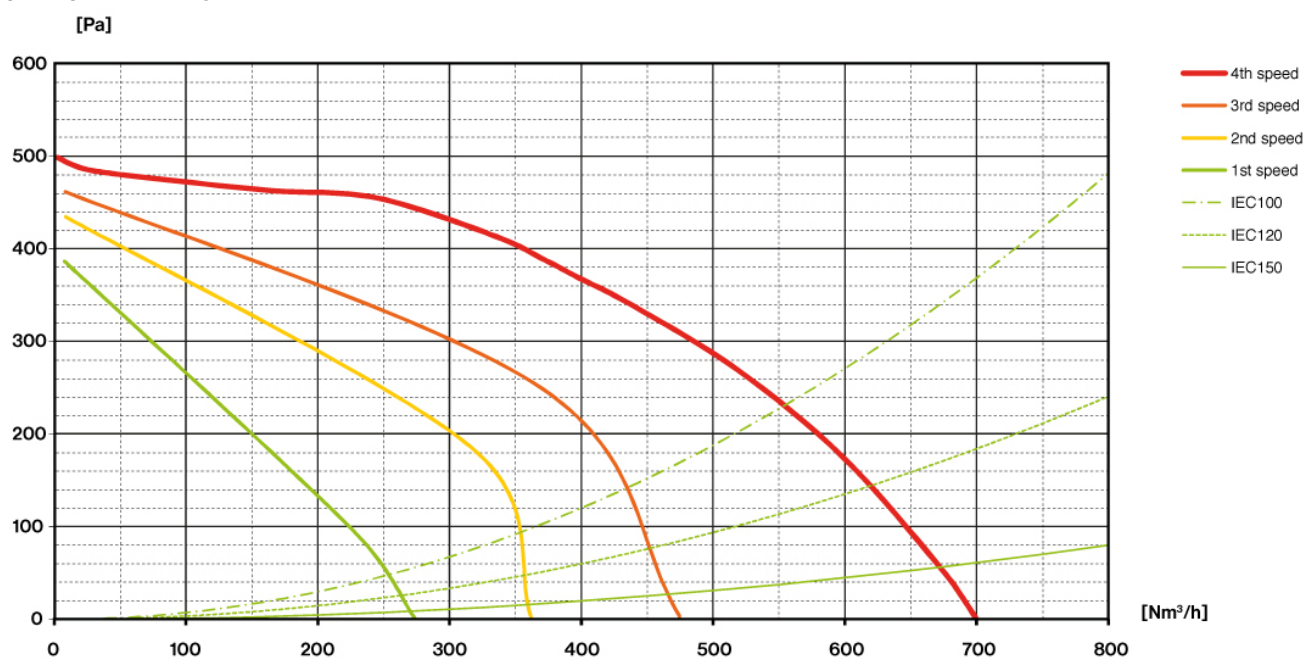
### EAN code

8034122361383

## MOTOR

Snelheid motor	1	2	3	4
Geluid dB(A) <sub>re1pW-I.E.C.60704-2-13</sub>	49	55	61	67
Capaciteit (m <sup>3</sup> /h) I.E.C.61591	270	360	470	670
Maximale druk (Pa)	390	420	460	500
Vermogen motor (W)	134	156	180	215
Luchtuitlaat	150	150	150	150

## CAPACITEIT / DRUK



## VIRGOLA NO-DROP

### Versie

Evo - Built-in - 120 cm - 800 m<sup>3</sup>/h


### Collectie

Design

### EAN code

8034122361383

## ENERGIELABEL



PF		
S	Falmec Spa	
M	Evo - Built-in - 120 cm - 800 m <sup>3</sup> /h	
AEC	58,1	kWh/a
EEC	B	
FDE	26,4	
FDEC	B	
LE	31,4	
LEC	A	
GFE	70,0	
GFEC	D	
Qmin	250,0	m <sup>3</sup> /h
Qmax	480,0	m <sup>3</sup> /h
Qboost	620,0	m <sup>3</sup> /h
SPEmin	49	dBa
SPEmax	61	dBa
SPEboost	66	dBa
PO	-	W
PS	0,48	W
PI		
F	1	
EEl	59,2	
Qbep	364,0	m <sup>3</sup> /h
Pbep	371	Pa
Qboost	620,0	m <sup>3</sup> /h
Wbep	142,0	W
WL	8,60	W
Emiddle	270	lex
Lwa-SPEmax	61	dBa

PI\_Additionele informatie volgens 66/2014