

FLIPPER GREEN.TECH

Wersja

Przyścienny 85 cm biały - 800 m³/h

Kolekcja

Design

Kod Ean

8034122101729



Poglądowe zdjęcie produktu

Zdjęcie może dokładnie nie odpowiadać wybranej wersji

DANE OGÓLNE

Sterowanie elektroniczne

Oświetlenie led

Filtr przeciwłuszczowy

**metalowy, wymienny, z
możliwością mycia**

Filtr Carbon.Zeo

**dwuskładnikowy podlegający
regeneracji, opcjonalny**

Filtr węglowy w zestawie

Możliwość podłączenia wyciągu

przez tylną obudowę okapu

Komin opcjonalny

Szkoło hartowane białe z

centralnym panelem ze stali

Silnik Green.Tech

DOSTĘPNE AKCESORIA

(OPCJONALNE)

KACL.770#41F

Silnik poddaszowy zdalnie

sterowany - 1100 m³/h

bezszcotkowy

KACL.786#41F

Silnik zewnętrzny - 1000 m³/h

KACL.796#4AF

Silnik zewnętrzny - 1500 m³/h

KACL.797#4AF

Silnik poddaszowy zdalnie

sterowany - 1300 m³/h

KACL.798#41F

Silnik poddaszowy zdalnie

sterowany - 950 m³/h

KACL.941

Filtr zewnętrzny dla okapów

skośnych

KCQAN.00#I

Komin (Inox)

103050093

Filtr węglowy Ø192mm

DANE TECHNICZNE

Sposób instalacji

Przyścienny

Wymiary

85 cm

Wykończenie

Szkoło hartowane białe z
centralnym panelem ze stali

Fasteel

Silnik

800 m³/h

Rodzaj sterowania

Sterowanie elektroniczne

Zakresy prędkości

4

Oświetlenie

Led 2 x 1,2W (3200K)

Odległość minimalna

Płyta gazowa: 57 cm

Płyta elektryczna: 52 cm

OPAKOWANIE

Ciężar brutto

30 kg

Ciężar netto

25 kg

Objętość

0.27 m³

Wymiary opakowania

Długość

950 mm

Wysokość

440 mm

Głębokość

655 mm

ZUŻYCIE I PODŁĄCZENIE

Maksymalne zużycie energii

150 W

Napięcie

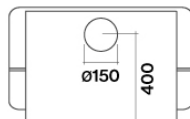
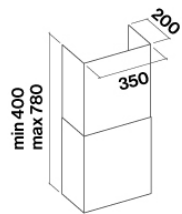
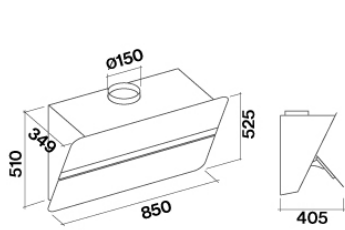
220-240V

Częstotliwość

50-60Hz

KLASA ENERGETYCZNA

A+++



FLIPPER GREEN.TECH

Wersja

Przyścienny 85 cm biały - 800 m³/h


Kolekcja

Design

Kod Ean

8034122101729

ETYKIETA ENERGETYCZNA



PF		
S	Falmec Spa	
M	Przyścienny 85 cm biały - 800 m ³ /h	
AEC	21,8	kWh/a
EEC	A+++	
FDE	41,1	
FDEC	A	
LE	23,4	
LEC	B	
GFE	82,0	
GFEC	C	
Qmin	220,0	m ³ /h
Qmax	530,0	m ³ /h
Qboost	670,0	m ³ /h
SPEmin	45	dBa
SPEmax	58	dBa
SPEboost	65	dBa
PO	-	W
PS	0,48	W
PI		
F	0.5	
EEL	29,9	
Qbep	412,0	m ³ /h
Pbep	359	Pa
Qboost	670,0	m ³ /h
Wbep	100,0	W
WL	4,90	W
Emiddle	114	lex
Lwa-SPEmax	58	dBa

PF_Karta produktu zgodna z rozporządzeniem delegowanym Komisji (UE) 65/2014 S_Nazwa dostawcy / M_Identyfikacja modelu / AEC_Roczne zużycie energii (okap AEC) / EEC_Klasa efektywności energetycznej / FDE_Efektywność hydrodynamiczna (okap FDE) / FDEC_Klasa efektywności hydrodynamicznej / LE_Efektywność oświetlenia (okap LE) / LEC_Klasa efektywności oświetlenia / GFE_Efektywność filtrowania smaru / GFEC_Klasa efektywności filtrowania smaru / Qmin_Przepływ powietrza (w m³/h) przy min. prędkości w normalnych warunkach eksploatacji / Qmax_Przepływ powietrza (w m³/h) przy maks. prędkości w normalnych warunkach eksploatacji / Qboost_Przepływ powietrza (w m³/h) przy intensywnym lub zwiększonym ustawieniu (maks. przepływ powietrza) / SPEmin_A-ważony poziom emisji fal akustycznych przy min. prędkości w normalnych warunkach eksploatacji / SPEmax_A-ważony poziom emisji fal akustycznych przy maks. prędkości w normalnych warunkach eksploatacji / SPEboost_A-ważony poziom emisji fal akustycznych (w dB) przy intensywnym lub zwiększonym ustawieniu / PO_Pobór mocy w trybie wyłączenia (Po) / Ps_Pobór mocy w trybie czuwania (Ps). **PI_Dodatkowe informacje zgodnie z 66/2014** F_Wskaźnik wzrostu czasu / EEL_Wskaźnik efektywności energetycznej / Qbep_Pomierzone natężenie przepływu powietrza w najlepszym punkcie wydajności / Pbep_Pomierzone ciśnienie powietrza w najlepszym punkcie wydajności / Qboost_Maksymalny przepływ powietrza / Wbep_Pomierzony pobór mocy elektrycznej w najlepszym punkcie wydajności / WL_Nominalna moc systemu oświetleniowego / Emiddle_Średnie natężenie oświetlenia systemu oświetleniowego na powierzchni do gotowania / Lwa=SPEmax_Poziom ciśnienia akustycznego przy najwyższej prędkości.