

VERSO

Versie

Wit - 85 cm - 800 m³/h

Collectie

Design

EAN code

8034122358765



Deze afbeelding is enkel ter info

Het kan zijn dat dit niet beantwoordt aan de geselecteerde versie

KENMERKEN

Gehard glas
 Touch control + 24u functie
 Metalen vetfilter, afneembaar en afwasbaar
 Optionele regenererbare Carbon.Zeo filter
 Koolstoffilter inbegrepen
 Mogelijkheid om muurkanaal langs achter te monteren
 Optionele schacht
 Dynamic LED Light (2700K - 5600K)

OPTIONELE ACCESSOIRES

FA-MOT1000EX

Motor op afstand - buiten 1000 m³/h

FA-MOT1000IN

Motor op afstand - binnen 1100 m³/h Brushless

FA-MOT1300

Motor op afstand - binnen 1300 m³/h

FA-MOT1500

Motor op afstand buiten - 1500 m³/h

FA-MOT950

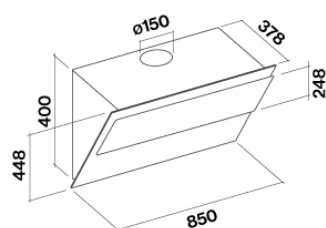
Motor op afstand binnen - 950 m³/h

KACL.941

Externe Filterunit voor schuine modellen

KCQAN.00#B

Optional Chimney (White)



TECHNISCHE KENMERKEN

Type

Wand

Afmetingen

85 cm

Afwerking

Wit gehard glas

Motor

800 m³/h

Type van besturing

Touch control

Snelheidsregeling

4

Verlichting

LED 2x1,2 W - 3200 K

Koolstoffilter

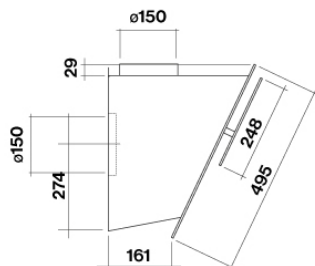
Round charcoal filter Ø170 mm -

Type 6 (Optioneel)

Minimum afstand

Gaskookplaat: 52 cm

Elektrische kookplaat: 52 cm



VERPAKKING: GEWICHT EN VOLUME

Bruto gewicht

23.1 kg

Netto gewicht

18.7 kg

Volume

0.27 m³

Verpakkingsgrootte

Lengte

995 mm

Hoogte

450 mm

Diepte

595 mm

VERBRUIKS- EN CONNECTIEKENMERKEN

Maximaal verbruik

280 W

Spanning

220-240V

Frequentie

50-60Hz

Stroomkabeltype

Schuko

MOTOR

Max capaciteit

750 m³/h

I.E.C. 61591

Maximale geluid

66 dB(A)re1pW

I.E.C.60704-2-13

Maximale druk (Pa)

510 Pa

Vermogen motor max

224 W

ENERGIEKLASSE

A

VERSO

Versie

Wit - 85 cm - 800 m³/h

Collectie

Design

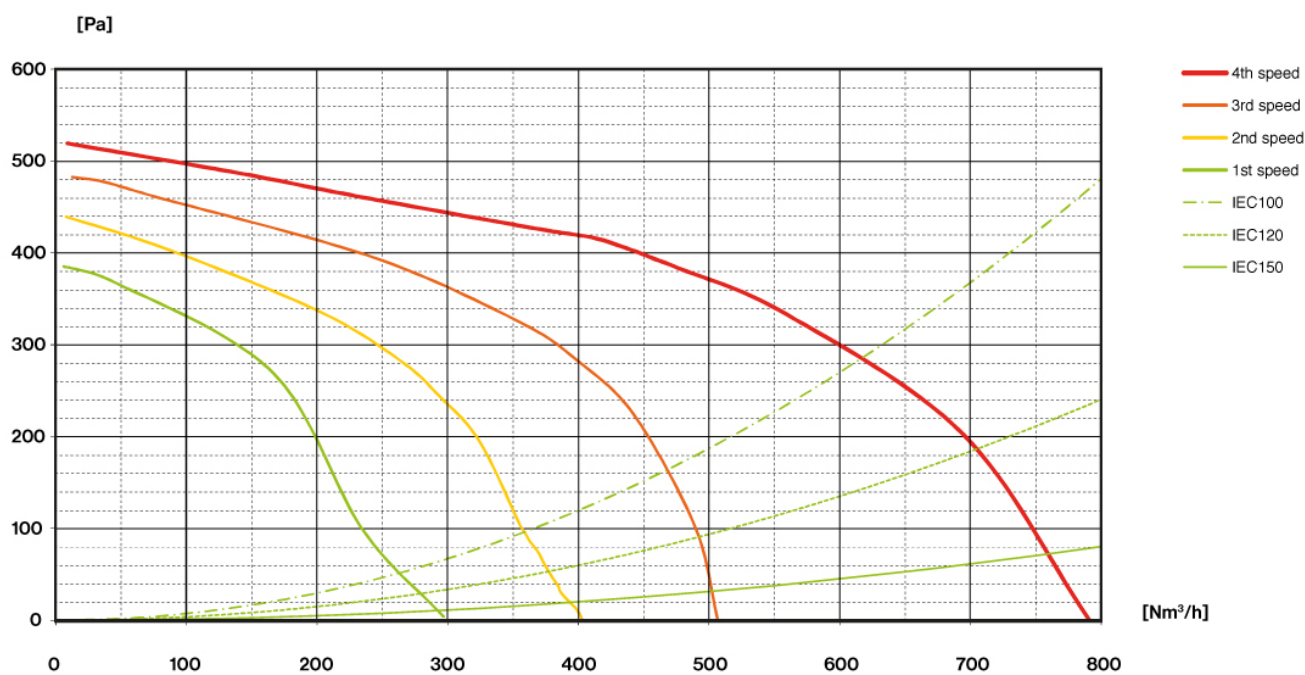
EAN code

8034122358765

MOTOR

Snelheid motor	1	2	3	4
Geluid dB(A) _{re1pW-I.E.C.60704-2-13}	46	53	58	66
Capaciteit (m ³ /h) I.E.C.61591	295	390	500	750
Maximale druk (Pa)	390	440	490	510
Vermogen motor (W)	130	150	178	224
Luchtuitlaat	150	150	150	150

CAPACITEIT / DRUK



VERSO

Versie

Wit - 85 cm - 800 m³/h

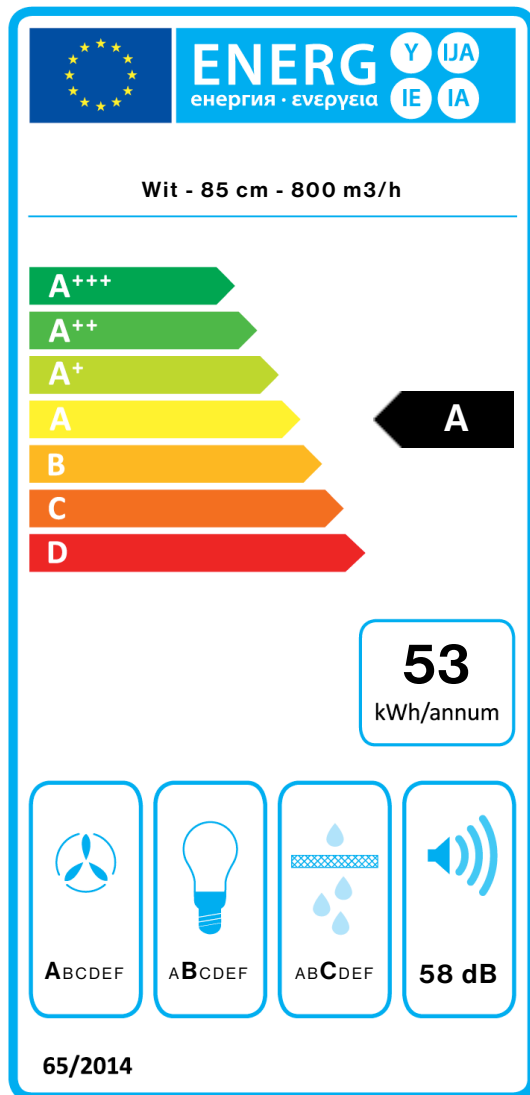
Collectie

Design

EAN code

8034122358765

ENERGIELABEL



PF		
S	Falmec Spa	
M	Wit - 85 cm - 800 m ³ /h	
AEC	53,1	kWh/a
EEC	A	
FDE	31,6	
FDEC	A	
LE	21,6	
LEC	B	
GFE	82,0	
GFEC	C	
Qmin	295,0	m ³ /h
Qmax	500,0	m ³ /h
Qboost	750,0	m ³ /h
SPEmin	46	dBa
SPEmax	58	dBa
SPEboost	66	dBa
PO	-	W
PS	0,48	W
PI		
F	0.9	
EEl	52,7	
Qbep	440,0	m ³ /h
Pbep	388	Pa
Qboost	750,0	m ³ /h
Wbep	150,0	W
WL	5,30	W
Emiddle	114	lex
Lwa-SPEmax	58	dBa

PI_Additionele informatie volgens 66/2014