

## VERSO

### Versie

Zwart - 800 m<sup>3</sup>/h - 55cm

### Collectie

Design

### EAN code

8034122358734



Deze afbeelding is enkel ter info

Het kan zijn dat dit niet beantwoordt aan de geselecteerde versie

## KENMERKEN

### Gehard glas

Touch control + 24u functie

Metalen vetfilter, afneembaar en afwasbaar

Optionele regenererbare

Carbon.Zeo filter

Koolstoffilter inbegrepen

Mogelijkheid om muurkanaal

langs achter te monteren

Optionele schacht

Dynamic LED Light (2700K - 5600K)

## OPTIONELE ACCESSOIRES

### FA-MOT1000EX

Motor op afstand - buiten 1000 m<sup>3</sup>/h

### FA-MOT1000IN

Motor op afstand - binnen 1100 m<sup>3</sup>/h Brushless

### FA-MOT1300

Motor op afstand - binnen 1300 m<sup>3</sup>/h

### FA-MOT1500

Motor op afstand buiten - 1500 m<sup>3</sup>/h

### FA-MOT950

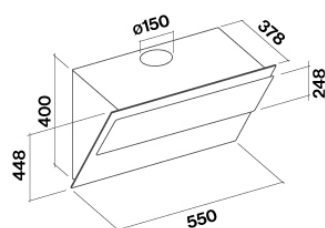
Motor op afstand binnen - 950 m<sup>3</sup>/u

### KACL.941

Externe Filterunit voor schuine modellen

### KCQAN.00#N

Optional chimney (Black)



## TECHNISCHE KENMERKEN

### Type

Wand

### Afmetingen

55 cm

### Afwerking

Zwart gehard glas

### Motor

800 m<sup>3</sup>/h

### Type van besturing

Touch control

### Snelheidsregeling

4

### Verlichting

LED 2x1,2 W - 3200 K

### Koolstoffilter

Round charcoal filter Ø170 mm -

Type 6 (Optioneel)

### Minimum afstand

Gaskookplaat: 52 cm

Elektrische kookplaat: 52 cm

## VERPAKKING: GEWICHT EN VOLUME

### Bruto gewicht

19.7 kg

### Netto gewicht

16.2 kg

### Volume

0.19 m<sup>3</sup>

### Verpakkingsgrootte

Lengte

710 mm

Hoogte

450 mm

Diepte

595 mm

## VERBRUIKS- EN CONNECTIEKENMERKEN

### Maximaal verbruik

280 W

### Spanning

220-240V

### Frequentie

50-60Hz

### Stroomkabeltype

Schuko

### MOTOR

#### Max capaciteit

750 m<sup>3</sup>/h

I.E.C. 61591

#### Maximale geluid

66 dB(A)re1pW

I.E.C.60704-2-13

#### Maximale druk (Pa)

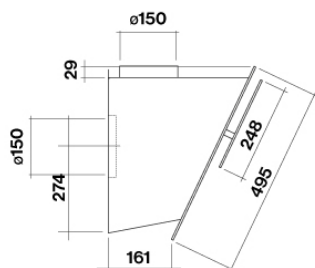
510 Pa

#### Vermogen motor max

224 W

#### ENERGIEKLASSE

A



## VERSO

### Versie

Zwart - 800 m<sup>3</sup>/h - 55cm

### Collectie

Design

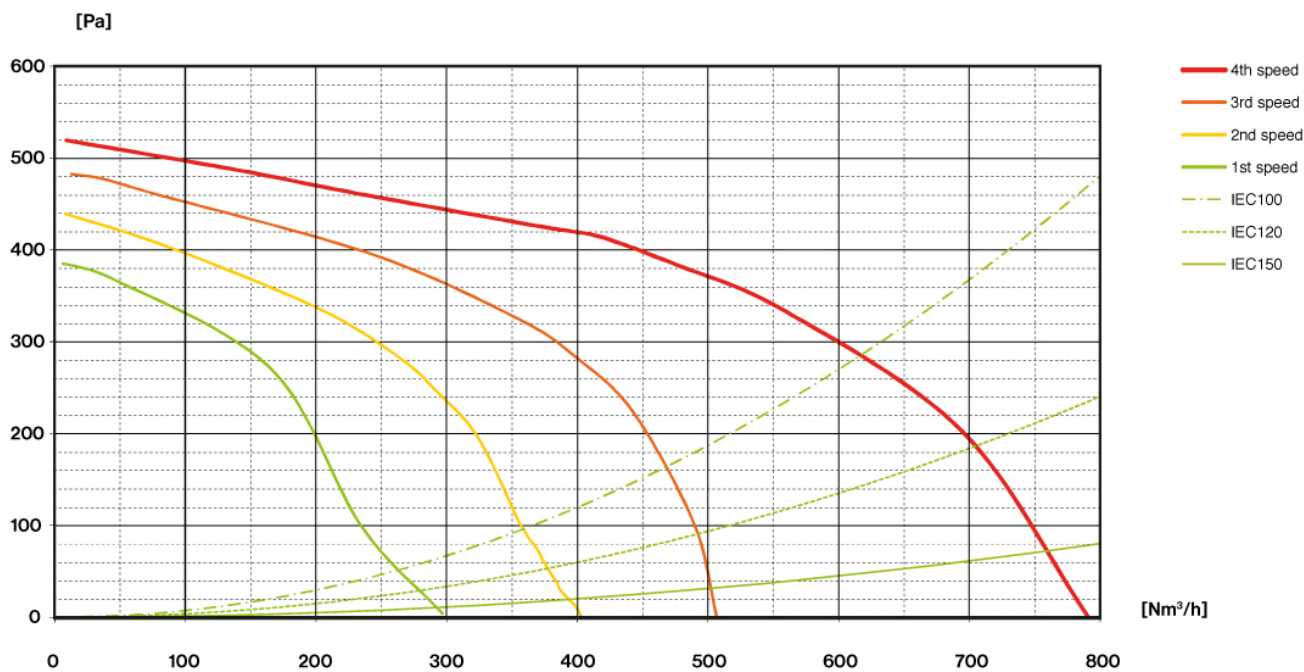
### EAN code

8034122358734

## MOTOR

Snelheid motor	1	2	3	4
Geluid dB(A) <sub>re1pW-I.E.C.60704-2-13</sub>	46	53	58	66
Capaciteit (m <sup>3</sup> /h) I.E.C.61591	295	390	500	750
Maximale druk (Pa)	390	440	490	510
Vermogen motor (W)	130	150	178	224
Luchtuitlaat	150	150	150	150

## CAPACITEIT / DRUK



## VERSO

### Versie

Zwart - 800 m<sup>3</sup>/h - 55cm

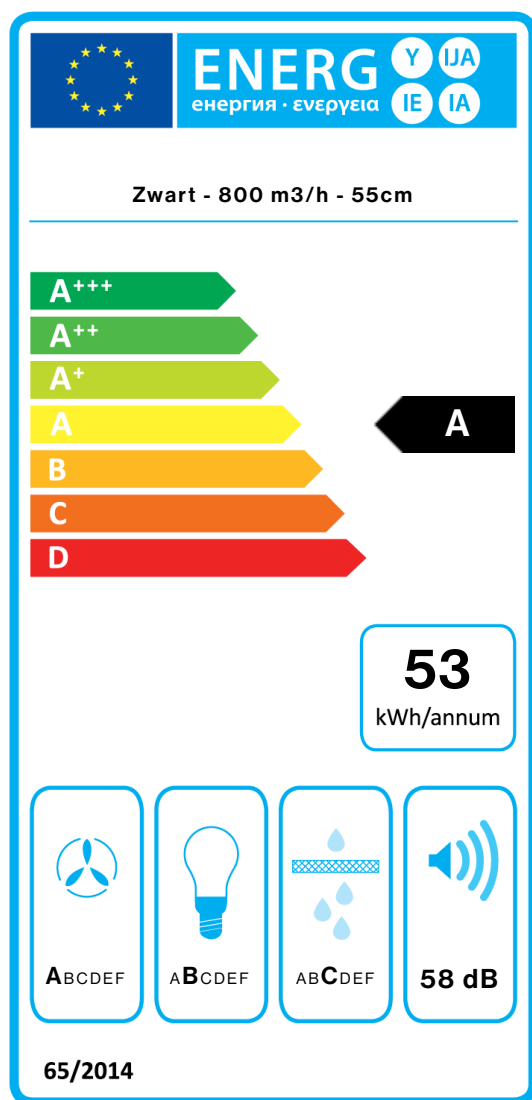
### Collectie

Design

### EAN code

8034122358734

## ENERGIELABEL



PF		
S	Falmec Spa	
M	Zwart - 800 m <sup>3</sup> /h - 55cm	
AEC	53,1	kWh/a
EEC	A	
FDE	31,6	
FDEC	A	
LE	21,6	
LEC	B	
GFE	82,0	
GFEC	C	
Qmin	295,0	m <sup>3</sup> /h
Qmax	500,0	m <sup>3</sup> /h
Qboost	750,0	m <sup>3</sup> /h
SPEmin	46	dBa
SPEmax	58	dBa
SPEboost	66	dBa
PO	-	W
PS	0,48	W
PI		
F	0.9	
EEl	52,7	
Qbep	440,0	m <sup>3</sup> /h
Pbep	388	Pa
Qboost	750,0	m <sup>3</sup> /h
Wbep	150,0	W
WL	5,30	W
Emiddle	114	lex
Lwa-SPEmax	58	dBa

PI\_Additionele informatie volgens 66/2014