

## VERSO

Версия  
White - 55 cm - 800 m3/h

Коллекция  
Design

EAN код  
8034122358758



Фотография исключительно для информации  
Может не соответствовать выбранной версии.

### ОСОБЕННОСТИ

Закалённое стекло  
**Touch control + 24 h function**  
Светодиодное освещение  
**Metallic grease filter, removable and washable**  
**Optional combined regenaleble Carbon.Zeo filter**  
Угольный фильтр включен  
Питание задний выход  
Камин дополнительный

### ДОПОЛНИТЕЛЬНЫЕ АКСЕССУАРЫ

**KACL.770#41F**  
Remote under-roof 1100 m3/h  
Brushless  
**KACL.786#41F**  
Outdoor extractor fan 1000 m3/h  
**KACL.796#4AF**  
Outdoor extractor fan 1500 m3/h  
**KACL.797#4AF**  
Remote under-roof motor 1300 m3/h  
**KACL.798#41F**  
Remote under-roof motor 950 m3/h  
**KACL.941**  
External filter unit for sloped hoods  
**KCQAN.00#B**  
Optional Chimney (White)

### ТЕХНИЧЕСКИЕ ОСОБЕННОСТИ

Тип установки  
Настенные  
Габаритные размеры  
55 cm  
Отделка  
Белый закаленное стекло  
Мотор  
800 m<sup>3</sup>/h  
Тип управления  
Сенсорное управление  
Количество скоростей  
4  
Освещение  
Led 2x1,2 W - 3200 K  
Угольный фильтр  
Round charcoal filter Ø170 mm -  
Туре 6 (Опция)  
Минимальное расстояние  
Газовая поверхность: 52 cm  
Электр. поверхность: 52 cm

### УПАКОВКА: ВЕС И ОБЪЕМ

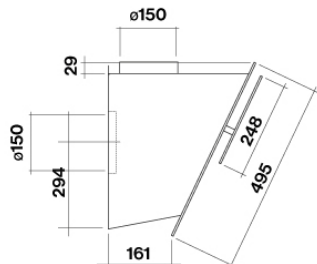
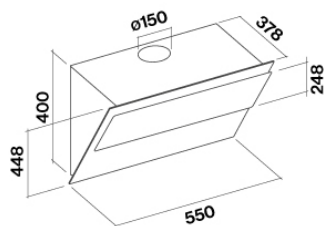
Вес БРУТТО  
19.8 kg  
Вес НЕТТО  
16.2 kg  
Объём  
0.21 m<sup>3</sup>  
Размер упаковки  
Длина  
710 mm  
Высота  
500 mm  
Ширина  
595 mm

### Особенности

Максимальное потребление  
280 W  
Напряжение  
220-240V  
Частота  
50-60Hz  
Тип вилок  
Shuko

### ТЕХНИЧЕСКИЕ ДАННЫЕ МОТОРА

Максимальная  
производительность  
750 m<sup>3</sup>/h  
I.E.C. 61591  
Макс. уровень шума  
66 dB(A)re1pW  
I.E.C.60704-2-13  
Макс. давление (Па)  
510 Pa  
Макс. мощность мотора (Вт)  
224 W  
Класс энергоэффективности  
A



## VERSO

Версия  
White - 55 cm - 800 m<sup>3</sup>/h

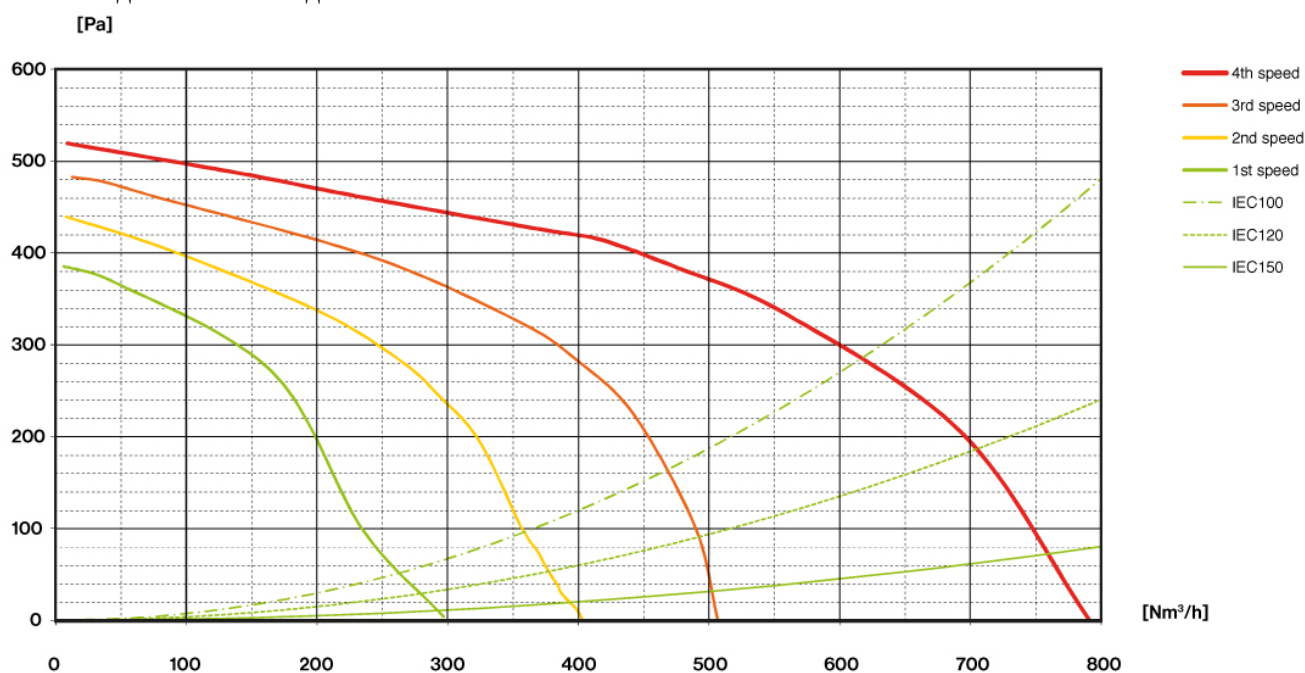
Коллекция  
Design

EAN код  
8034122358758

### ТЕХНИЧЕСКИЕ ДАННЫЕ МОТОРА

| Скорость мотора  | 1   | 2   | 3   | 4   |
|--|-----|-----|-----|-----|
| Уровень шума<br><b>dB(A)re1pW-I.E.C.60704-2-13</b>           | 46  | 53  | 58  | 66  |
| Производительность (m <sup>3</sup> /h)<br><b>I.E.C.61591</b> | 295 | 390 | 500 | 750 |
| Макс. давление (Па)  | 390 | 440 | 490 | 510 |
| Потребляемая мощность мотора                                 | 130 | 150 | 178 | 224 |
| Диффузор   | 150 | 150 | 150 | 150 |

### ПРОИЗВОДИТЕЛЬНОСТЬ/ДАВЛЕНИЕ



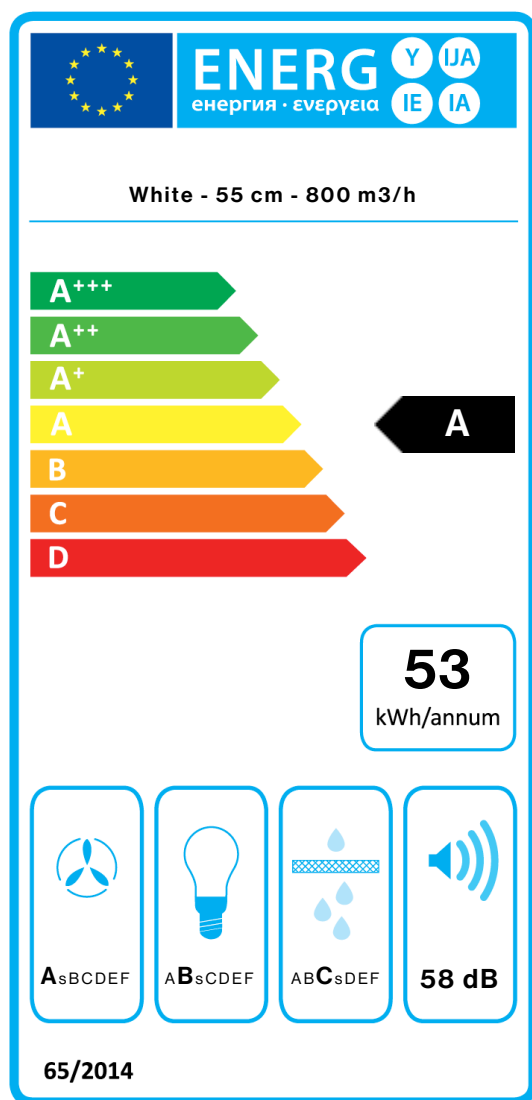
## VERSO

Версия  
White - 55 cm - 800 m3/h

Коллекция  
Design

EAN код  
8034122358758

## ЭНЕРГОЭФФЕКТИВНОСТЬ



| PF         |                          |                   |
|------------|--------------------------|-------------------|
| S          | Falmec Spa               |                   |
| M          | White - 55 cm - 800 m3/h |                   |
| AEC        | 53,1                     | kWh/a             |
| EEC        | A                        |                   |
| FDE        | 31,6                     |                   |
| FDEC       | A                        |                   |
| LE         | 21,6                     |                   |
| LEC        | B                        |                   |
| GFE        | 82,0                     |                   |
| GFEC       | C                        |                   |
| Qmin       | 295,0                    | m <sup>3</sup> /h |
| Qmax       | 500,0                    | m <sup>3</sup> /h |
| Qboost     | 750,0                    | m <sup>3</sup> /h |
| SPEmin     | 46                       | dBa               |
| SPEmax     | 58                       | dBa               |
| SPEboost   | 66                       | dBa               |
| PO         | -                        | W                 |
| PS         | 0,48                     | W                 |
| PI         |                          |                   |
| F          | 0.9                      |                   |
| EEl        | 52,7                     |                   |
| Qbep       | 440,0                    | m <sup>3</sup> /h |
| Pbep       | 388                      | Pa                |
| Qboost     | 750,0                    | m <sup>3</sup> /h |
| Wbep       | 150,0                    | W                 |
| WL         | 5,30                     | W                 |
| Emiddle    | 114                      | lex               |
| Lwa-SPEmax | 58                       | dBa               |