

EUROPA

Version

Îlot 90 cm - 800 m³/h

Collection

Fasteel

Code EAN

8034122200392



*The photograph is purely for information
It may not correspond to the selected version.*

CARACTÉRISTIQUES

Acier inox Fasteel anti-trace
 finition Scotch Brite
 Aspiration périmétrale
 Commandes électroniques
 Éclairage LED
 Filtres à graisse métalliques
 lavables au lave-vaisselle
 Filtres à charbon inclus

Fonctionne en évacuation ou en
 recyclage

ACCESSOIRES EN OPTION

114205

Verre EUROPA îlot 90 cm

115997

Lingettes nettoyantes pour Inox

CARACTÉRISTIQUES TECHNIQUES

Type d'installation

Îlot

Dimensions

90 cm

Finition

Acier inox Fasteel anti-trace
 finition Scotch Brite

Moteur

800 m³/h

Type de contrôle

Commandes électroniques

Réglages vitesse

4

Eclairage

Led 4x1,2 W - 3200 K

Filter

2 x Metallic filter "Base" -
 274x274 mm

Filtre à charbon

Filtre à charbon rectangulaire
 (Inclus)

Distance minimale

Table de cuisson gaz: 63 cm

Table de cuisson électrique: 52
 cm

EMBALLAGE : POIDS ET DIMENSIONS

Poids brut

41 kg

Poids net

35 kg

Volume

0.42 m³

Dimensions emballage

Longueur

1035 mm

Hauteur

550 mm

Profondeur

740 mm

Consommation et caractéristiques de connexion

Consommation maximale

280 W

Courant

220-240V

Fréquence

50-60Hz

Type de prise

Shuko

FICHE TECHNIQUE MOTEUR

Capacité maximale

670 m³/h

I.E.C. 61591

Bruit maximal

67 dB(A)re1pW

I.E.C.60704-2-13

Pression maximale (Pa)

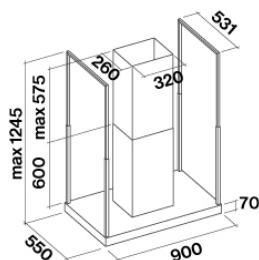
500 Pa

Puissance moteur maximale

215 W

Classe énergétique

B



EUROPA

Version

llot 90 cm - 800 m³/h

Collection

Fasteel

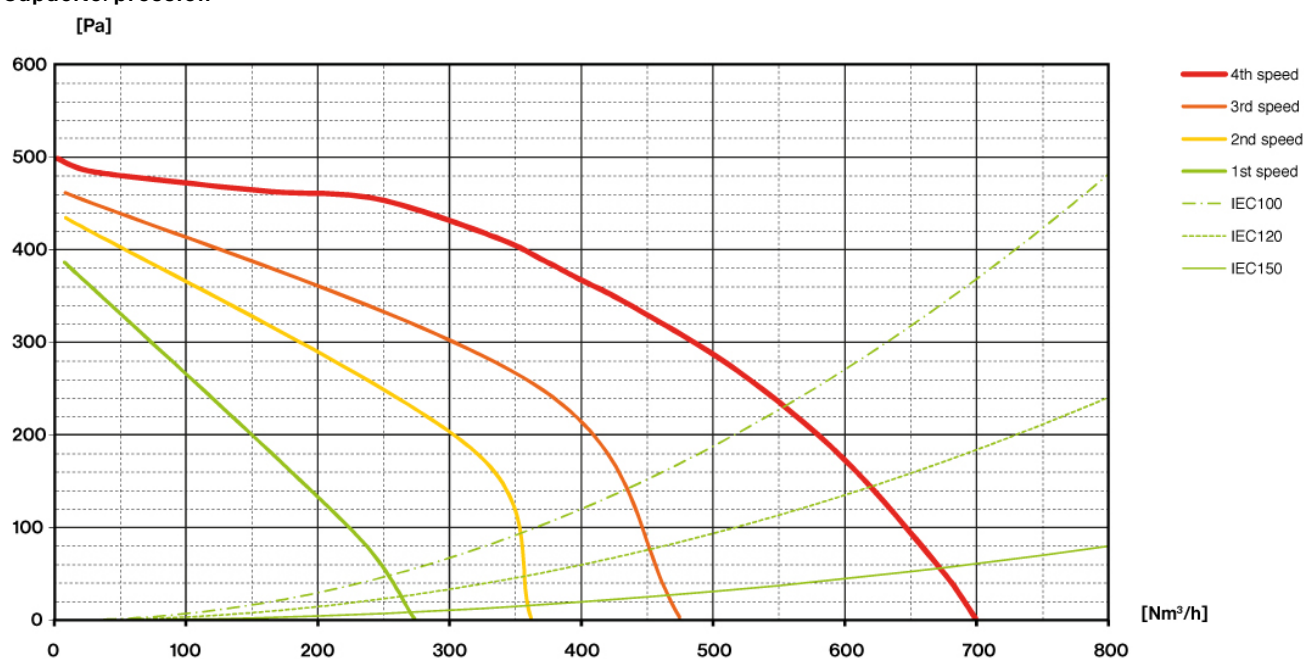
Code EAN

8034122200392

Fiche technique moteur

Vitesse moteur	1	2	3	4
Bruit dB(A) _{re1pW-I.E.C.60704-2-13}	49	55	61	67
(m ³ /h) I.E.C.61591	270	360	470	670
Pression maximale (Pa)	390	420	460	500
Puissance moteur (W)	134	156	180	215
Ventilation	150	150	150	150

Capacité/pression



EUROPA

Version

Ilot 90 cm - 800 m3/h

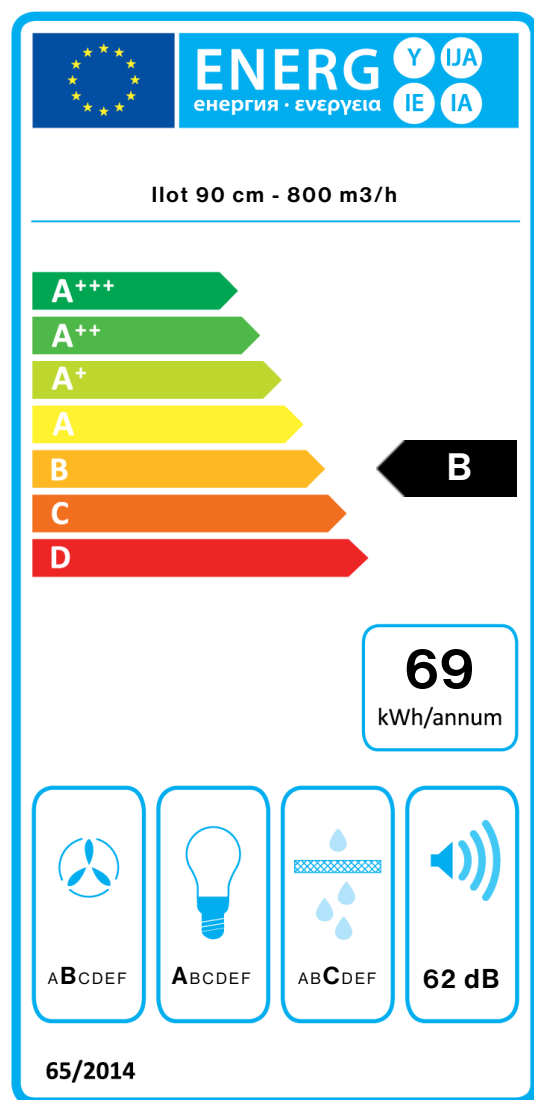
Collection

Fasteel

Code EAN

8034122200392

Etiquette énergétique



PF		
S	Falmec Spa	
M	Ilot 90 cm - 800 m3/h	
AEC	68,6	kWh/a
EEC	B	
FDE	26,3	
FDEC	B	
LE	28,4	
LEC	A	
GFE	80,0	
GFEC	C	
Qmin	280,0	m ³ /h
Qmax	480,0	m ³ /h
Qboost	680,0	m ³ /h
SPEmin	49	dBa
SPEmax	62	dBa
SPEboost	68	dBa
PO	-	W
PS	0,48	W
PI		
F	1,1	
EEL	65,1	
Qbep	382,0	m ³ /h
Pbep	384	Pa
Qboost	680,0	m ³ /h
Wbep	155,1	W
WL	8,60	W
Emiddle	245	lex
Lwa-SPEmax	62	dBa

PF_Fiche produit conformément à 65/2014 S_Nom du fournisseur / M_Identification du modèle / AEC_Consommation annuelle d'énergie (Hotte AEC) / EEC_Classe d'efficacité énergétique / FDE_Efficacité de la dynamique des fluides (Hotte FDE) / FDEC_Classe d'efficacité de la dynamique des fluides / LE_Efficacité de l'éclairage (Hotte LE) / LEC_Classe d'efficacité de l'éclairage / GFE_Efficacité de filtrage de la graisse / GFEC_Grease Filtering Efficiency class / Qmin_Débit de l'air (en m³/h) à la vitesse min. lors de l'utilisation normale / Qmax_Débit de l'air (en m³/h) à la vitesse max. lors de l'utilisation normale / Qboost_Émissions dans l'atmosphère de la puissance sonore pondérée par A (en dB) en réglage intensif ou de suralimentation / SPEmin_Émissions dans l'atmosphère de la puissance sonore pondérée par A à la vitesse min. lors de l'utilisation normale / SPEmax_Émissions dans l'atmosphère de la puissance sonore pondérée par A à la vitesse max. lors de l'utilisation normale / SPEboost_Émissions dans l'atmosphère de la puissance sonore pondérée par A (en dB) en réglage intensif ou de suralimentation / PO_Consommation de puissance en mode off [éteint] (Po) / Ps_Consommation de puissance en mode stand-by [pause] (Ps) . **PI_Informations supplémentaires conformément à 66/2014** F_Facteur d'augmentation du temps / EEL_Index efficacité énergétique / Qbep_Débit de l'air mesuré au point d'efficacité maximale / Pbep_Pression de l'air mesurée au point d'efficacité maximale / Qboost_Débit de l'air maximal / Wbep_Entrée de la puissance électrique mesurée au point d'efficacité maximale / WL_Puissance nominale du système d'éclairage / Emiddle_Eclairage moyen du système d'éclairage sur la surface de cuisson / Lwa=SPEmax_Niveau de pression sonore à la vitesse la plus élevée.