

EUROPA

Version

Îlot 120 cm - 800 m³/h

Collection

Fasteel

Code EAN

8034122200187

CARACTÉRISTIQUES

Acier inox Fasteel anti-trace
 finition Scotch Brite
 Aspiration périmétrale
 Commandes électroniques
 Éclairage LED
 Filtres à graisse métalliques
 lavables au lave-vaisselle
 Filtres à charbon inclus

Fonctionne en évacuation ou en recyclage

ACCESSOIRES EN OPTION

114206

Verre EUROPA îlot 120 cm

115997

Lingettes nettoyantes pour Inox

118358

Moteur déporté extérieur 1000 m³/h

124272

Moteur déporté sous-combles 950 m³/h

125025

Moteur déporté extérieur 1500 m³/h

125740

Nouveau moteur déporté sous-combles 1300 m³/h

125976

Nouveau moteur déporté sous-combles Brushless 1100 m³/h

CARACTÉRISTIQUES TECHNIQUES

Type d'installation

Îlot

Dimensions

120 cm

Finition

Acier inox Fasteel anti-trace
 finition Scotch Brite

Moteur

800 m³/h

Type de contrôle

Commandes électroniques

Réglages vitesse

4

Eclairage

Led 4x1,2 W - 3200 K

Filter

2 x Metallic filter "Base" -
 274x274 mm

Filtre à charbon

Filtre à charbon rectangulaire
 (Inclus)

Distance minimale

Table de cuisson gaz: 63 cm

Table de cuisson électrique: 52 cm



The photograph is purely for information
 It may not correspond to the selected version.

EMBALLAGE : POIDS ET DIMENSIONS

Poids brut

49 kg

Poids net

41 kg

Volume

0.53 m³

Dimensions emballage

Longueur

1330 mm

Hauteur

550 mm

Profondeur

725 mm

Consommation et caractéristiques de connexion

Consommation maximale

280 W

Courant

220-240V

Fréquence

50-60Hz

Type de prise

Shuko

FICHE TECHNIQUE MOTEUR

Capacité maximale

670 m³/h

I.E.C. 61591

Bruit maximal

67 dB(A)re1pW

I.E.C.60704-2-13

Pression maximale (Pa)

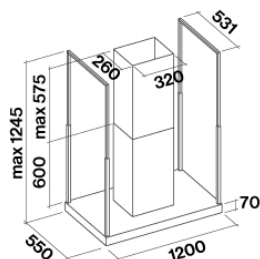
500 Pa

Puissance moteur maximale

215 W

Classe énergétique

B



EUROPA

Version

llot 120 cm - 800 m³/h

Collection

Fasteel

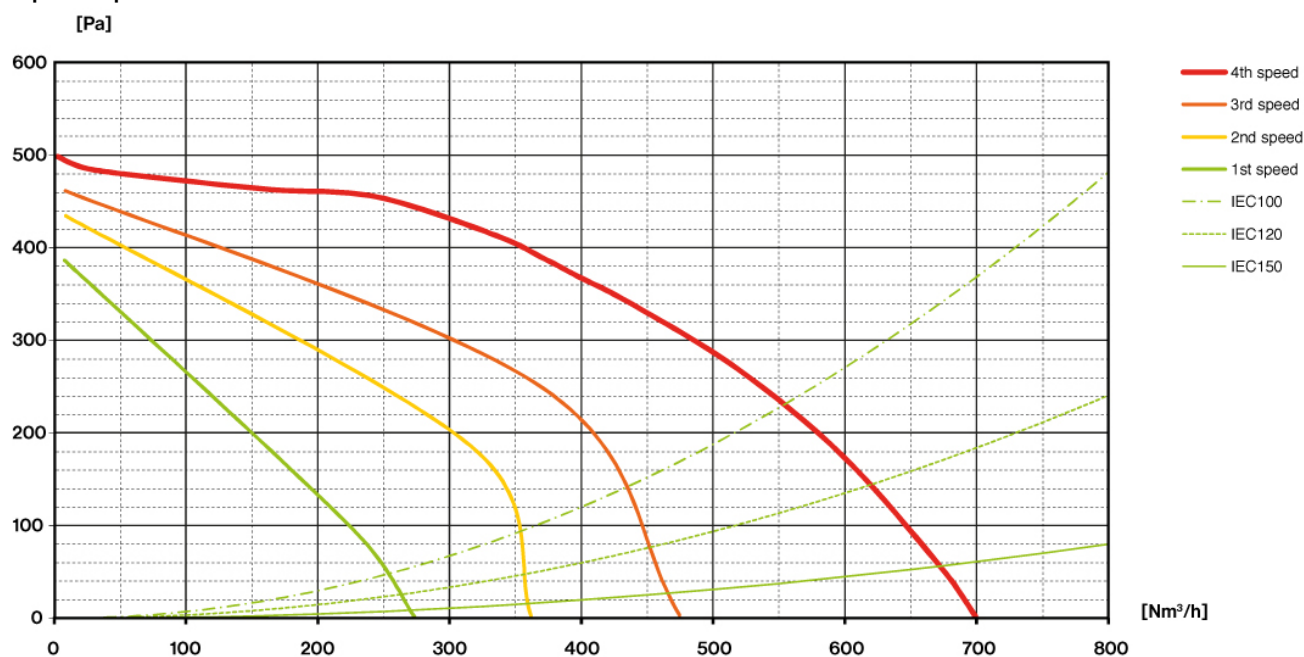
Code EAN

8034122200187

Fiche technique moteur

Vitesse moteur	1	2	3	4
Bruit dB(A) _{re1pW-I.E.C.60704-2-13}	49	55	61	67
(m ³ /h) I.E.C.61591	270	360	470	670
Pression maximale (Pa)	390	420	460	500
Puissance moteur (W)	134	156	180	215
Ventilation	150	150	150	150

Capacité/pression



EUROPA

Version

Ilot 120 cm - 800 m3/h

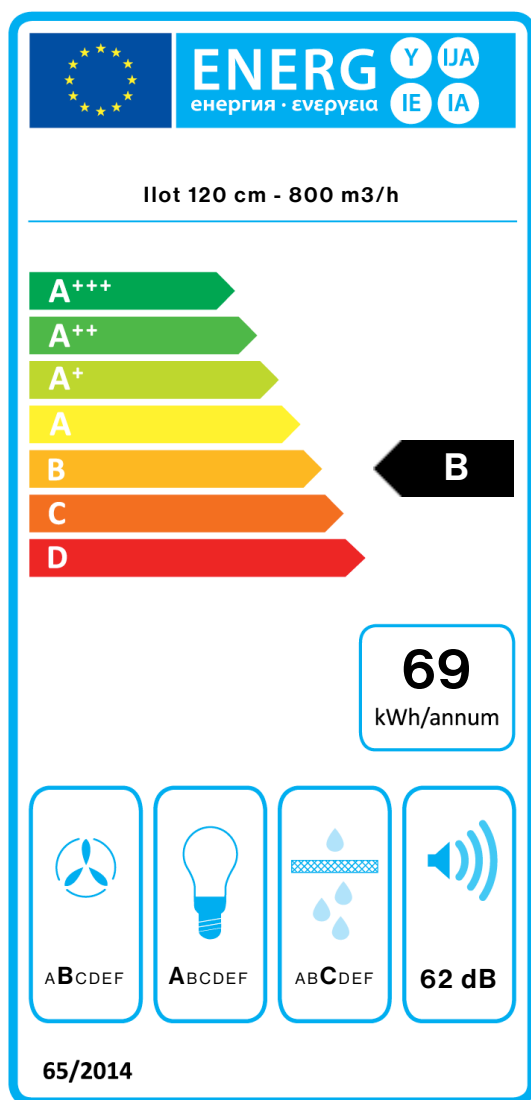
Collection

Fasteel

Code EAN

8034122200187

Etiquette énergétique



PF		
S	Falmec Spa	
M	Ilot 120 cm - 800 m3/h	
AEC	68,6	kWh/a
EEC	B	
FDE	26,3	
FDEC	B	
LE	28,4	
LEC	A	
GFE	80,0	
GFEC	C	
Qmin	280,0	m ³ /h
Qmax	480,0	m ³ /h
Qboost	680,0	m ³ /h
SPEmin	49	dBa
SPEmax	62	dBa
SPEboost	68	dBa
PO	-	W
PS	0,48	W
PI		
F	1,1	
EEl	65,1	
Qbep	382,0	m ³ /h
Pbep	384	Pa
Qboost	680,0	m ³ /h
Wbep	155,1	W
WL	8,60	W
Emiddle	245	lex
Lwa-SPEmax	62	dBa

PF_Fiche produit conformément à 65/2014 S_Nom du fournisseur / M_Identification du modèle / AEC_Consumation annuelle d'énergie (Hotte AEC) / EEC_Classe d'efficacité énergétique / FDE_Efficacité de la dynamique des fluides (Hotte FDE) / FDEC_Classe d'efficacité de la dynamique des fluides / LE_Efficacité de l'éclairage (Hotte LE) / LEC_Classe d'efficacité de l'éclairage / GFE_Efficacité de filtrage de la graisse / GFEC_Grease Filtering Efficiency class / Qmin_Débit de l'air (en m³/h) à la vitesse min. lors de l'utilisation normale / Qmax_Débit de l'air (en m³/h) à la vitesse max. lors de l'utilisation normale / Qboost_Émissions dans l'atmosphère de la puissance sonore pondérée par A (en dB) en réglage intensif ou de suralimentation / SPEmin_Émissions dans l'atmosphère de la puissance sonore pondérée par A à la vitesse min. lors de l'utilisation normale / SPEmax_Émissions dans l'atmosphère de la puissance sonore pondérée par A à la vitesse max. lors de l'utilisation normale / SPEboost_Émissions dans l'atmosphère de la puissance sonore pondérée par A (en dB) en réglage intensif ou de suralimentation / PO_Consumation de puissance en mode off [éteint] (Po) / Ps_Consumation de puissance en mode stand-by [pause] (Ps) . **PI_Informations supplémentaires conformément à 66/2014** F_Facteur d'augmentation du temps / EEl_Index efficacité énergétique / Qbep_Débit de l'air mesuré au point d'efficacité maximale / Pbep_Pression de l'air mesurée au point d'efficacité maximale / Qboost_Débit de l'air maximal / Wbep_Entrée de la puissance électrique mesurée au point d'efficacité maximale / WL_Puissance nominale du système d'éclairage / Emiddle_Eclairage moyen du système d'éclairage sur la surface de cuisson / Lwa=SPEmax_Niveau de pression sonore à la vitesse la plus élevée.