

FLIPPER NRS

Version

Mural 85 cm - Noir - 800 m³/h

Collection

Silence - NRS

Code EAN

8034122353739

CARACTÉRISTIQUES

Technologie silencieuse NRS

Commandes électroniques

Éclairage LED

Filtres à graisse métalliques

lavables au lave-vaisselle

Filtres à charbon en option

Fonctionne en évacuation ou en recyclage

ACCESSOIRES EN OPTION

117859

Extension de cheminée Horizon mural H700

117860

Extension de cheminée Horizon mural H960

120586

Défecteur d'air NRS

125670

Filtre à charbon haute performance

CARACTÉRISTIQUES TECHNIQUES

Type d'installation

Mural

Dimensions

85 cm

Finition

Verre noir avec finition satiné

Moteur

800 m³/h

Type de contrôle

Commandes électroniques

Réglages vitesse

4

Eclairage

Led 2x1,2 W - 3200 K

Filter

2 x Metallic filter "Base" - 284x234 mm

Filtre à charbon

Filtre à charbon haute performance (en option)

Distance minimale

Table de cuisson gaz: 52 cm

Table de cuisson électrique: 52 cm

EMBALLAGE : POIDS ET DIMENSIONS

Poids brut

43.4 kg

Poids net

36 kg

Volume

0.5 m³

Dimensions emballage

Longueur

1030 mm

Hauteur

495 mm

Profondeur

975 mm

Consommation et caractéristiques de connexion

Consommation maximale

280 W

Courant

220-240V

Fréquence

50-60Hz

Type de prise

Shuko

FICHE TECHNIQUE MOTEUR

Capacité maximale

610 m³/h

I.E.C. 61591

Bruit maximal

55 dB(A)re1pW

I.E.C.60704-2-13

Pression maximale (Pa)

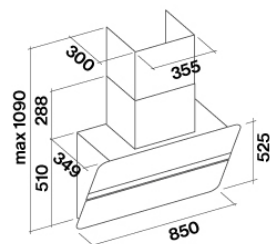
582 Pa

Puissance moteur maximale

224 W

Classe énergétique

B



FLIPPER NRS

Version

Mural 85 cm - Noir - 800 m3/h

Collection

Silence - NRS

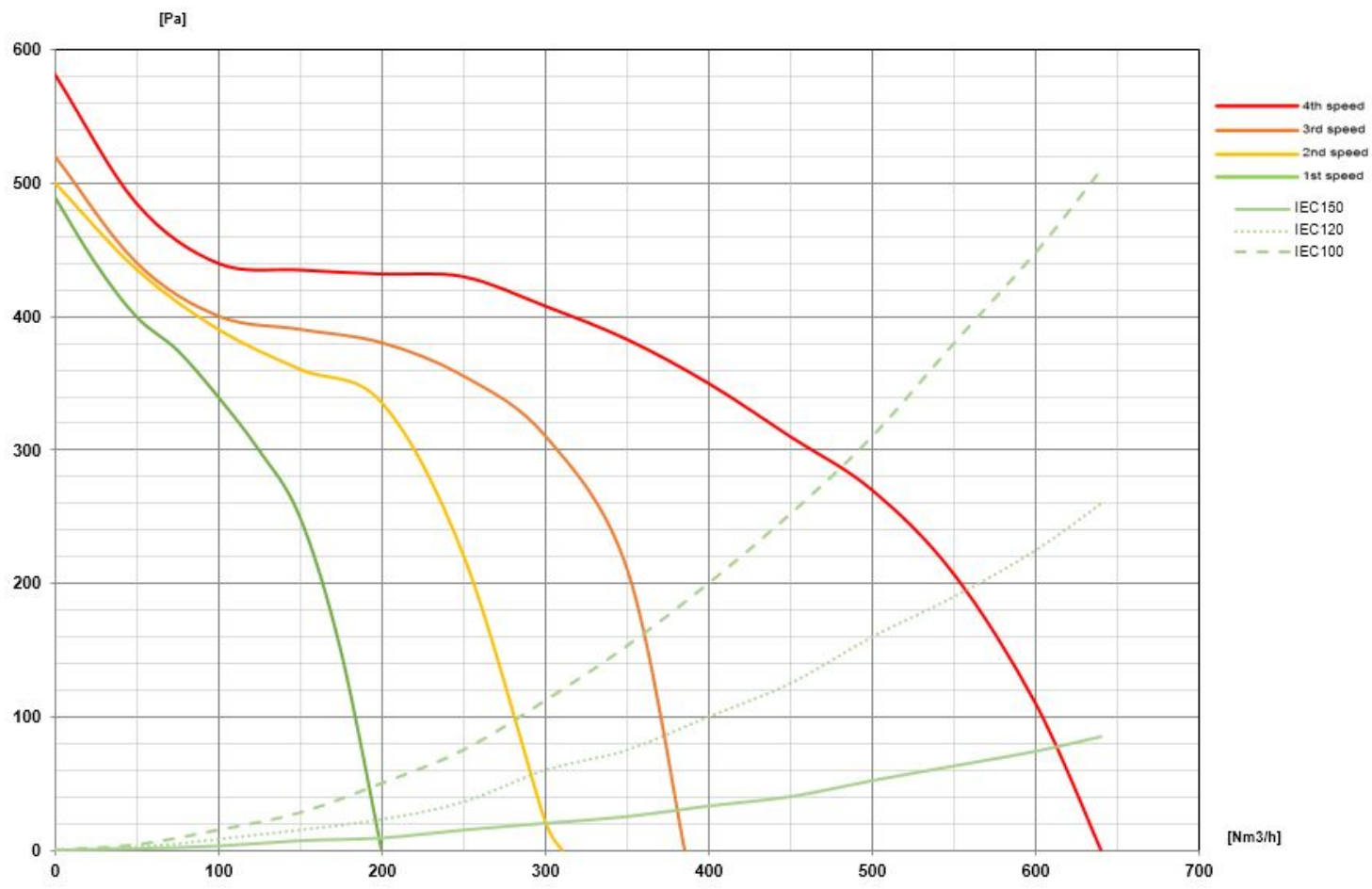
Code EAN

8034122353739

Fiche technique moteur

Vitesse moteur	1	2	3	4
Bruit dB(A)re1pW-I.E.C.60704-2-13	37	41	46	55
(m3/h) I.E.C.61591	190	300	380	610
Pression maximale (Pa)	490	500	520	582
Puissance moteur (W)	130	150	178	224
Ventilation	150	150	150	150

Capacité/pression



FLIPPER NRS

Version

Mural 85 cm - Noir - 800 m³/h


Collection

Silence - NRS

Code EAN

8034122353739

Etiquette énergétique



PF		
S	Falmec Spa	
M	Mural 85 cm - Noir - 800 m ³ /h	
AEC	53,9	kWh/a
EEC	B	
FDE	28,3	
FDEC	A	
LE	21,6	
LEC	B	
GFE	82,0	
GFEC	C	
Qmin	220,0	m ³ /h
Qmax	375,0	m ³ /h
Qboost	610,0	m ³ /h
SPEmin	37	dBa
SPEmax	46	dBa
SPEboost	55	dBa
PO	-	W
PS	0,48	W
PI		
F	1	
EEl	57,6	
Qbep	356,0	m ³ /h
Pbep	392	Pa
Qboost	610,0	m ³ /h
Wbep	137,0	W
WL	5,30	W
Emiddle	114	lex
Lwa-SPEmax	46	dBa

PF_Fiche produit conformément à 65/2014 S_Nom du fournisseur / M_Identification du modèle / AEC_Consommation annuelle d'énergie (Hotte AEC) / EEC_Classe d'efficacité énergétique / FDE_Efficacité de la dynamique des fluides (Hotte FDE) / FDEC_Classe d'efficacité de la dynamique des fluides / LE_Efficacité de l'éclairage (Hotte LE) / LEC_Classe d'efficacité de l'éclairage / GFE_Efficacité de filtrage de la graisse / GFEC_Grease Filtering Efficiency class / Qmin_Débit de l'air (en m³/h) à la vitesse min. lors de l'utilisation normale / Qmax_Débit de l'air (en m³/h) à la vitesse max. lors de l'utilisation normale / Qboost_Émissions dans l'atmosphère de la puissance sonore pondérée par A (en dB) en réglage intensif ou de suralimentation / SPEmin_Émissions dans l'atmosphère de la puissance sonore pondérée par A à la vitesse min. lors de l'utilisation normale / SPEmax_Émissions dans l'atmosphère de la puissance sonore pondérée par A à la vitesse max. lors de l'utilisation normale / SPEboost_Émissions dans l'atmosphère de la puissance sonore pondérée par A (en dB) en réglage intensif ou de suralimentation / PO_Consommation de puissance en mode off [éteint] (Po) / Ps_Consommation de puissance en mode stand-by [pause] (Ps) . **PI_Informations supplémentaires conformément à 66/2014** F_Facteur d'augmentation du temps / EEl_Index efficacité énergétique / Qbep_Débit de l'air mesuré au point d'efficacité maximale / Pbep_Pression de l'air mesurée au point d'efficacité maximale / Qboost_Débit de l'air maximal / Wbep_Entrée de la puissance électrique mesurée au point d'efficacité maximale / WL_Puissance nominale du système d'éclairage / Emiddle_Eclairage moyen du système d'éclairage sur la surface de cuisson / Lwa=SPEmax_Niveau de pression sonore à la vitesse la plus élevée.