

FLIPPER NRS

Versie

Wand 85 cm - Wit - 800 m³/h

Collectie

Silence - NRS

EAN code

8034122355115



De foto is puur informatief
Kan afwijken van de geselecteerde versie.

GEGEVENS

Dit model is voorzien van het NRS systeem, voor een stillere keuken

Elektronische bediening

Led verlichting

Metalen vetfilter, verwijder en wasbaar

Optie: koolstoffilter

OPTIE ACCESSOIRES

KACL.400

Geluidsdemper NRS (alleen toepasbaar bij recirculatie)

KACL.570#I

Verlenging H700 - wand

KACL.571#I

Verlenging H960 - wand

101078897

High performance filter

TECHNISCHE GEGEVENS

Installatie type

Wand

Afmetingen

85 cm

Afwerking

Wit glas, gesatineerd

Motor

800 m³/h

Type bediening

Electronische bediening

Gegevens standen

4

Verlichting

Led 2x1,2 W - 3200 K

Filter

2 x Metalen filter "Base" -

284x234 mm

Koolstoffilter

High performance filter (Optie)

Minimale afstand

Gas kookplaat: 52 cm

Inductie kookplaat: 52 cm

VERPAKKING: GEWICHT EN VOLUME

Bruto gewicht

43.4 kg

Netto gewicht

36 kg

Volume

0.5 m³

Verpakking afmeting

Lengte

1030 mm

Hoogte

495 mm

Diepte

975 mm

Energie en aansluiting

Maximaal verbruik

280 W

Stroom

220-240V

Frequency

50-60Hz

Stekker

Shuko

MOTOR TECHNISCHE GEGEVENS

Maximale capaciteit

610 m³/h

I.E.C. 61591

Maximaal geluid

55 dB(A)re1pW

I.E.C.60704-2-13

Maximale druk (Pa)

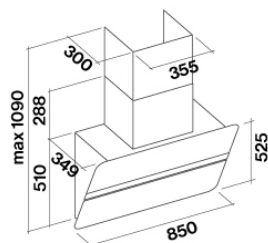
582 Pa

Maximaal vermogen motor

224 W

Energie klasse

B



FLIPPER NRS

Versie

Wand 85 cm - Wit - 800 m³/h

Collectie

Silence - NRS

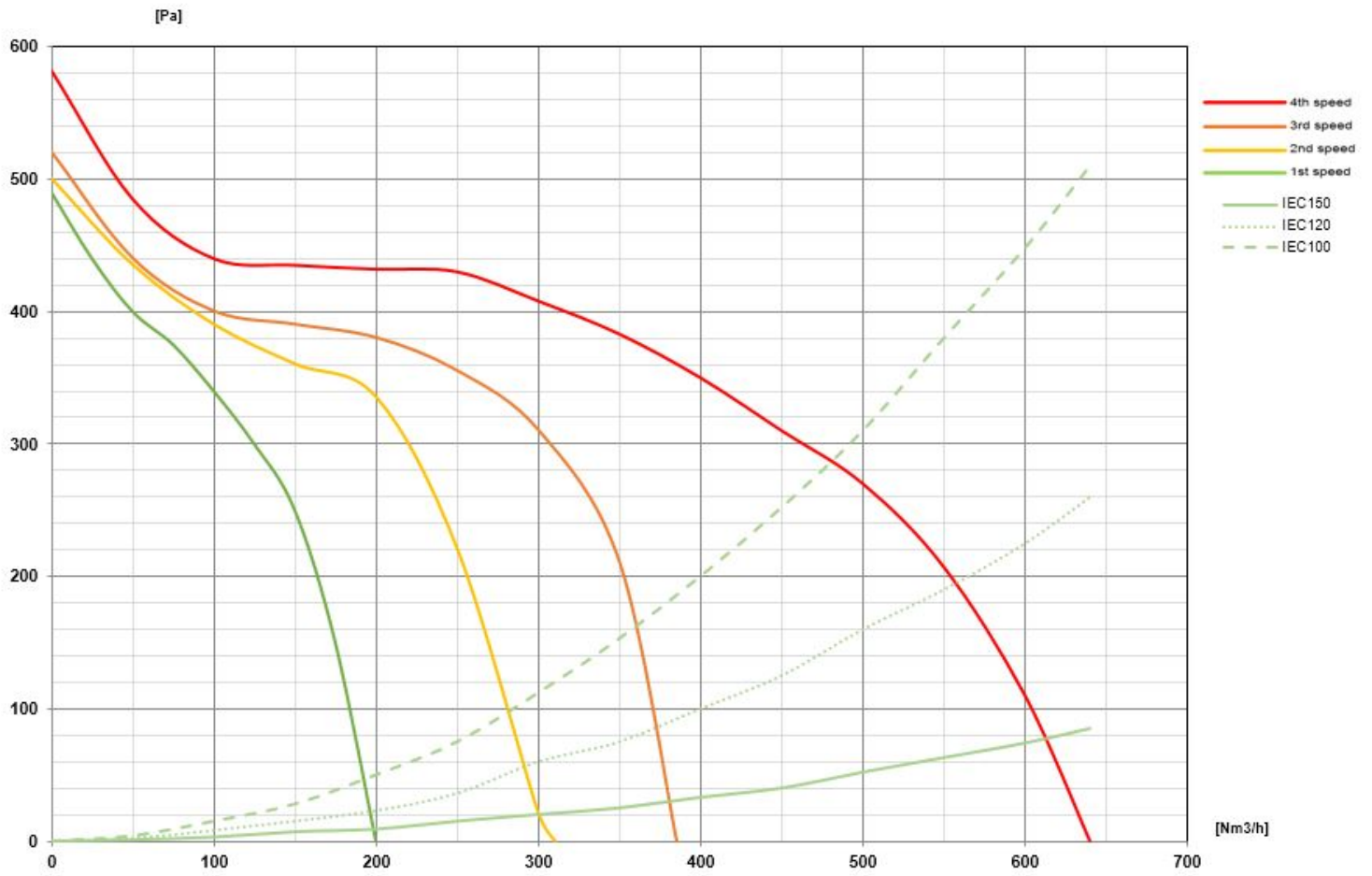
EAN code

8034122355115

Motor technische gegevens

Gegevens motor	1	2	3	4
Geluid dB(A) _{re1pW-I.E.C.60704-2-13}	37	41	46	55
Capaciteit (m ³ /h) I.E.C.61591	190	300	380	610
Maximale druk (Pa)	490	500	520	582
Vermogen motor (W)	130	150	178	224
Uitblaas opening	150	150	150	150

Capaciteit / druk



FLIPPER NRS

Versie

Wand 85 cm - Wit - 800 m3/h


Collectie

Silence - NRS

EAN code

8034122355115

Energie label



PF		
S	Falmec Spa	
M	Wand 85 cm - Wit - 800 m3/h	
AEC	53,9	kWh/a
EEC	B	
FDE	28,3	
FDEC	A	
LE	21,6	
LEC	B	
GFE	82,0	
GFEC	C	
Qmin	220,0	m ³ /h
Qmax	375,0	m ³ /h
Qboost	610,0	m ³ /h
SPEmin	37	dBa
SPEmax	46	dBa
SPEboost	55	dBa
PO	-	W
PS	0,48	W
PI		
F	1	
EEL	57,6	
Qbep	356,0	m ³ /h
Pbep	392	Pa
Qboost	610,0	m ³ /h
Wbep	137,0	W
WL	5,30	W
Emiddle	114	lex
Lwa-SPEmax	46	dBa

PF_Product fiche volgens 65/2014 S_Supplier name / M_Model identification / AEC_Annual Energy Consumption (AEC hood) / EEC_Energy Efficiency class / FDE_Fluid Dynamic Efficiency (FDE hood) / FDEC_Fluid Dynamic Efficiency class / LE_Lighting Efficiency (LE hood) / LEC_Lighting Efficiency class / GFE_Grease Filtering Efficiency / GFEC_Grease Filtering Efficiency class / Qmin_Air flow (in m³/h) at min speed in normal use / Qmax_Air flow (in m³/h) at max speed in normal use / Qboost_Air flow (in m³/h) at intensive or boost setting (max air-flow) / SPEmin_Airborne acoustical A-weighted sound power emissions at min speed in normal use / SPEmax_Airborne acoustical A-weighted sound power emissions at max speed in normal use / SPEboost_Airborne acoustical A-weighted sound power emissions (in dB) at intensive or boost setting / PO_Power consumption in off mode (Po) / Ps_Power consumption in stand by mode (Ps). **PI_Extra informatie volgens 66/2014** F_Tijd stijging factor / EEL_Energie Efficiency Index / Qbep_Gemeten luchtstroom op zijn best efficiency point / Pbep_Gemeten luchtdruk in het beste geval efficiëntiepoint / Qboost_Maximale luchtstroom / Wbep_Gemeten elektrisch vermogen op zijn meest effectieve punt / WL_Nominale kracht van het verlichtingssysteem / Emiddle_Gemiddelde verlichting van de verlichting systeem op het kookvlak / Lwa = SPEmax_Geluids drukniveau op de hoogste snelheid.