

## GRUPPO

01GRU-90 - Indbygning - 80 cm  
- 800 m<sup>3</sup>/h

## Sortiment

Design

8034122353418



Fotografiet er udelukkende informativt  
Korresponderer ikke nødvendigvis tmed den valgte model

## BESKRIVELSE

Rustfrit stål (AISI 304) scotch brite  
Kantsug  
Elektronisk kontrolpanel  
Vaskbare rustfrie fedtfiltere  
Kulfilter  
Tilvalg fjernbetjening  
Dynamic LED Light (2700K - 5600K)

## MULIGHEDER FOR TILVALG

### 01-FJERN

Fjernbetjening med display

### 01MO-GAVL

Gavlmotor til udendørs brug  
1000 m<sup>3</sup>/h

### 01MO-GAVL-15

Gavlmotor til udendørs brug  
1500 m<sup>3</sup>/h

### 01MO-LOFT

Loftmotorer under taget 950  
m<sup>3</sup>/h

### 01MO-LOFT-13

Loftmotor 1300 m<sup>3</sup> Ø200 mm

### 07MAGIC

Beskyttende rensesklude til  
rustfrit stål. Kasse med 10 klude

### KACL.770#41F

Loftmotorer 1100 m<sup>3</sup>/h  
Brushless

## TEKNISK BESKRIVELSE

### Model type

Indbygningsemfang

### Dimensioner

70 cm

### Udførelse

Scotch brite rustfrit stål (AISI 304)

### Motor

800 m<sup>3</sup>/h

### Betjening

Elektronisk kontrolpanel

### Hastighed

4

### Belysning

Led 2x1,2 W - 2700 K / 5600 K

### Filtre

3 x Metallfiltre - Base - 204x207 mm

### Kulfilter

Rundt kulfilter Ø170 mm. Type 6 (Medfølger)

### Minimumsafstand

Gaskomfur: 62 cm

Kogeplade: 52 cm

## EMBALLAGE: VÆGT OG VOLUMEN

### Bruttovægt

12 kg

### Nettovægt

9.4 kg

### Volume

0.12 m<sup>3</sup>

### Mål på emballage

Længde

855 mm

Højde

380 mm

Dybde

375 mm

## FORBRUG OG TILSLUTNINGSMULIGHEDER

### Maksimalt forbrug

280 W

### Spænding

220-240V

### Frequency

50-60Hz

Shuko

## DATABLAD MOTOR

### Maksimal kapacitet

670 m<sup>3</sup>/h

I.E.C. 61591

### Maksimalt støjniveau

67 dB(A)re1pW

I.E.C.60704-2-13

### Maksimalt tryk (Pa)

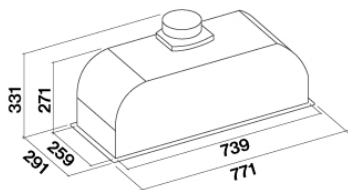
500 Pa

### Maksimal sugestyrke

215 W

## ENERGIKLASSE

B



Udskæringsmål: 751 x 262 mm

## GRUPPO

01GRU-90 - Indbygning - 80 cm  
- 800 m<sup>3</sup>/h

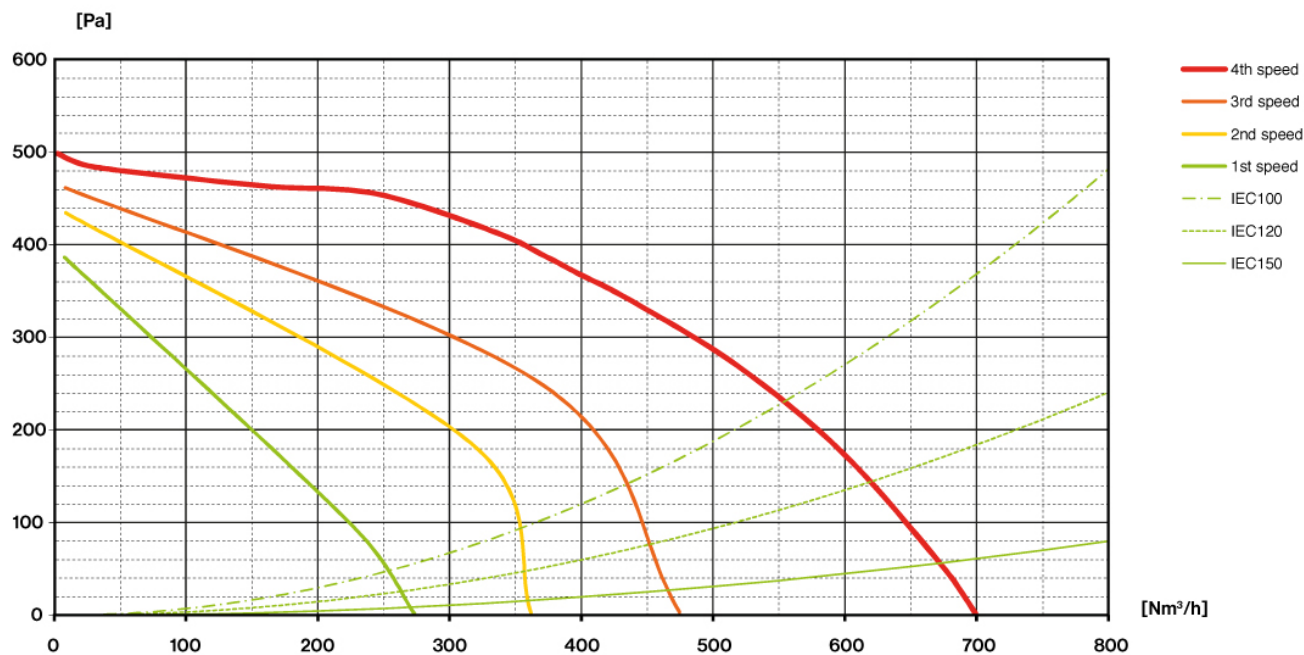
## Sortiment

Design

8034122353418

## DATABLAD MOTOR

Motorhastighed	1	2	3	4
Støjniveau dB(A) <sub>re1pW-I.E.C.60704-2-13</sub>	49	55	61	67
Kapacitet (m <sup>3</sup> /h) I.E.C.61591	270	360	470	670
Maksimalt tryk (Pa)	390	420	460	500
Motor forbrug (W)	134	156	180	215
	150	150	150	150



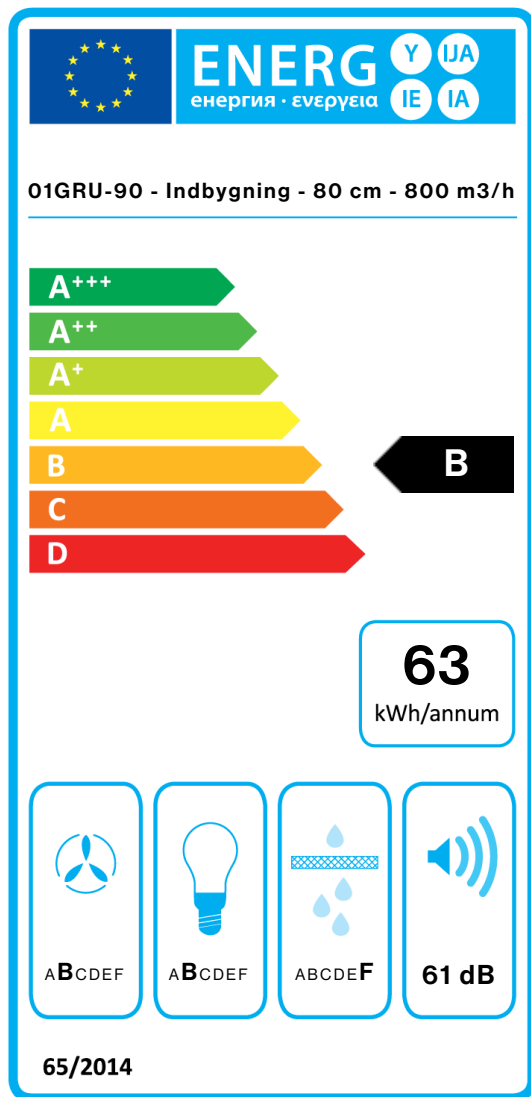
## GRUPPO

01GRU-90 - Indbygning - 80 cm  
- 800 m<sup>3</sup>/h

## Sortiment

Design

8034122353418



PF		
S	Falmec Spa	
M	01GRU-90 - Indbygning - 80 cm - 800 m <sup>3</sup> /h	
AEC	63,2	kWh/a
EEC	B	
FDE	25,5	
FDEC	B	
LE	27,9	
LEC	B	
GFE	53,0	
GFEC	F	
Qmin	270,0	m <sup>3</sup> /h
Qmax	470,0	m <sup>3</sup> /h
Qboost	670,0	m <sup>3</sup> /h
SPEmin	49	dBa
SPEmax	61	dBa
SPEboost	67	dBa
PO	-	W
PS	0,48	W
PI		
F	1.1	
EEI	63,5	
Qbep	333,0	m <sup>3</sup> /h
Pbep	407	Pa
Qboost	670,0	m <sup>3</sup> /h
Wbep	147,7	W
WL	5,30	W
Emiddle	148	lex
Lwa-SPEmax	61	dBa