

## VIRGOLA

Версия  
Встраиваемая 120 см -  
600/960 м<sup>3</sup>/ч

Коллекция  
Design

EAN код  
8034122345246



Фотография исключительно для информации  
Может не соответствовать выбранной версии.

### ОСОБЕННОСТИ

Закалённое тонированное стекло  
электронное управление  
Светодиодное освещение  
**Metallic grease filter, removable and washable**  
Угольный фильтр включен  
**Dynamic LED Light (2700K - 5600K)**

### ДОПОЛНИТЕЛЬНЫЕ АКСЕССУАРЫ

#### KACL.815

Protective cleaning cloths for  
stainless steel (box 10 pcs)

### ТЕХНИЧЕСКИЕ ОСОБЕННОСТИ

Тип установки  
Встраиваемые  
Габаритные размеры  
120 см  
Отделка  
Tempered turning glass  
Scotch brite stainless steel  
Мотор  
600 м<sup>3</sup>/h  
Тип управления  
Электронное управление  
Количество скоростей  
3  
Освещение  
Led 4x1,2 W - 3200 K  
Фильтр  
4 x Metallic filter "Base" -  
278x207 mm  
Угольный фильтр  
Square charcoal filter - Type 3  
(Входит в комплектацию)  
Минимальное расстояние  
Газовая поверхность: 52 см  
Электр. поверхность: 52 см

### УПАКОВКА: ВЕС И ОБЪЕМ

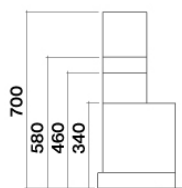
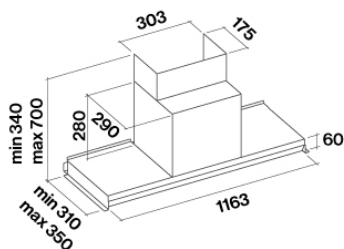
Вес БРУТТО  
18.1 kg  
Вес НЕТТО  
14 kg  
Объём  
0.24 м<sup>3</sup>  
Размер упаковки  
Длина  
1295 mm  
Высота  
395 mm  
Ширина  
465 mm

### Особенности

Максимальное потребление  
230 W  
Напряжение  
220-240V  
Частота  
50-60Hz  
Тип вилок  
Shuko

### ТЕХНИЧЕСКИЕ ДАННЫЕ МОТОРА

Максимальная  
производительность  
480 м<sup>3</sup>/h  
I.E.C. 61591  
Макс. уровень шума  
65 dB(A)re1pW  
I.E.C.60704-2-13  
Макс. давление (Па)  
500 Pa  
Макс. мощность мотора (Вт)  
180 W  
Класс энергоэффективности  
C



## VIRGOLA

Версия  
Встраиваемая 120 см -  
600/960 м3/ч

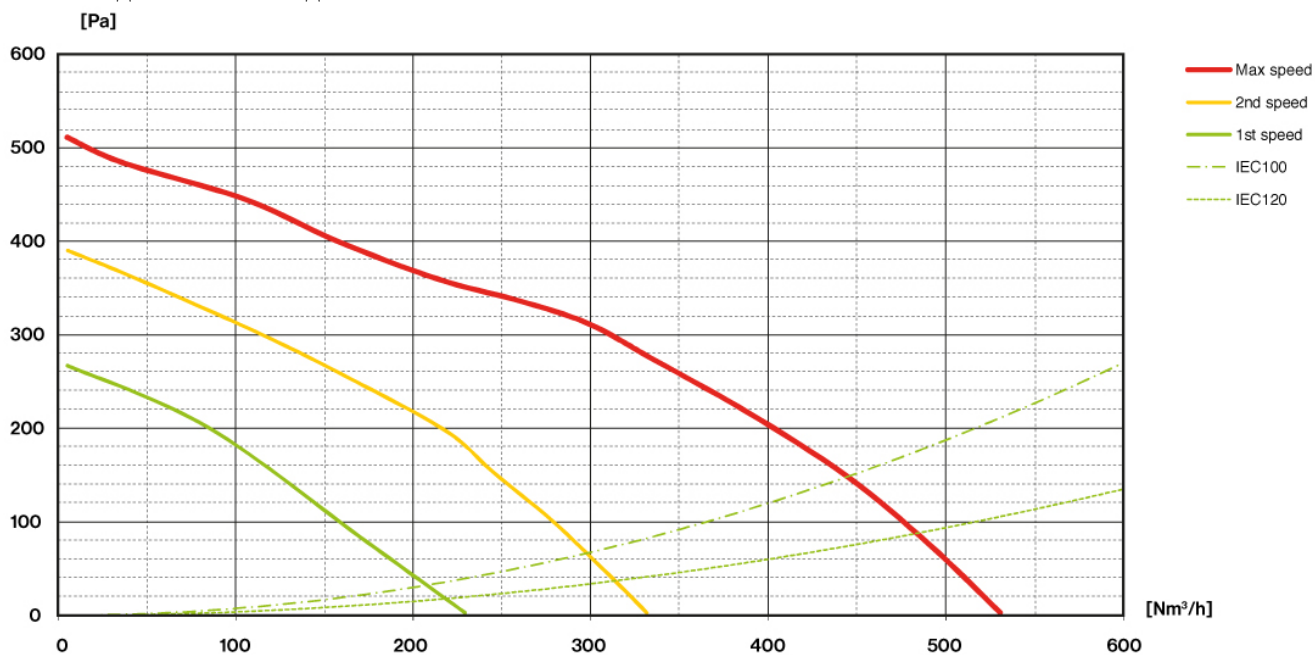
Коллекция  
Design

**EAN** код  
8034122345246

### ТЕХНИЧЕСКИЕ ДАННЫЕ МОТОРА

Скорость мотора	1	2	3
Уровень шума <b>dB(A)re1pW-I.E.C.60704-2-13</b>	49	58	65
Производительность (м3/ч) <b>I.E.C.61591</b>	220	320	480
Макс. давление (Па)	270	400	500
Потребляемая мощность мотора	100	130	180
Диффузор	120	120	120

### ПРОИЗВОДИТЕЛЬНОСТЬ/ДАВЛЕНИЕ



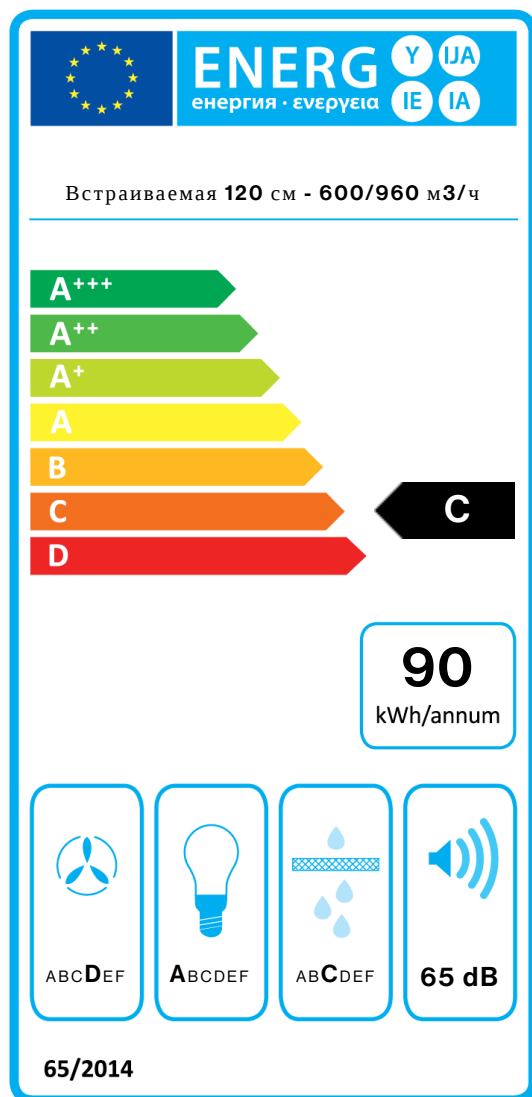
## VIRGOLA

Версия  
Встраиваемая 120 см -  
600/960 м3/ч

Коллекция  
Design

EAN код  
8034122345246

### ЭНЕРГОЭФФЕКТИВНОСТЬ



PF		
S	Falmec Spa	
M	Встраиваемая 120 см - 600/960 м3/ч	
AEC	90,2	kWh/a
EEC	C	
FDE	15,8	
FDEC	D	
LE	31,4	
LEC	A	
GFE	80,0	
GFEC	C	
Qmin	220,0	m³/h
Qmax	480,0	m³/h
Qboost	480,0	m³/h
SPEmin	49	dBa
SPEmax	65	dBa
SPEboost	-	dBa
PO	-	W
PS	0,48	W
PI		
F	1,4	
EEl	81,8	
Qbep	303,0	m³/h
Pbep	308	Pa
Qboost	480,0	m³/h
Wbep	164,0	W
WL	8,60	W
Emiddle	270	lex
Lwa-SPEmax	65	dBa