

TAB

Versie

Wand 80 cm - Inox - 800 m³/u

Collectie

Design

EAN code

8034122352121

KENMERKEN

Opening vooraan Fasteel
Chroomrand
Elektronische bediening
LED licht op de behuizing en deur
Top filter, afneembaar en afwasbaar
Koolstoffilter inbegrepen
Mogelijkheid om muurkanaal langs achter te monteren
Optionele schacht

OPTIONELE ACCESSOIRES

FA-KACL815

Magic Steel doekjes (doos 10 stuks)

FA-MOT1000EX

Motor op afstand - buiten 1000 m³/h

FA-MOT1000IN

Motor op afstand - binnen 1100 m³/h Brushless

FA-MOT1300

Motor op afstand - binnen 1300 m³/h

FA-MOT1500

Motor op afstand buiten - 1500 m³/h

FA-MOT950

Motor op afstand binnen - 950 m³/u

KCTCN.001#I

KIT CHIMNEY TAB 60-80 NOR. STAINLESS STEEL

TECHNISCHE KENMERKEN

Type
Wand

Afmetingen
80 cm

Afwerking
Opening vooraan Fasteel
Chroomrand

Motor
800 m³/h

Type van besturing
Elektronische bediening

Snelheidsregeling
4

Verlichting
LED 4x1,2 W - 3200 K

Filter
2 x Metalen filter "Top" - Tab 60

Koolstoffilter
Round charcoal filter Ø170 mm - Type 6 (Inbegrepen)

Minimum afstand
Gaskookplaat: 55 cm
Elektrische kookplaat: 52 cm

VERPAKKING: GEWICHT EN VOLUME

Bruto gewicht
25 kg

Netto gewicht
21 kg

Volume
0.28 m³

Verpakkingsgrootte
Lengte
995 mm
Hoogte
480 mm
Diepte
595 mm

VERBRUIKS- EN CONNECTIEKENMERKEN

Maximaal verbruik
280 W

Spanning
220-240V

Frequentie
50-60Hz

Stroomkabeltype
Shuko

MOTOR

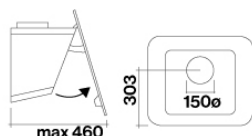
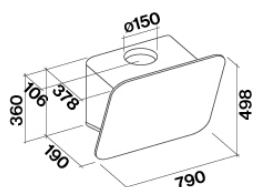
Max capaciteit
750 m³/h
I.E.C. 61591

Maximale geluid
66 dB(A)_{re1pW}
I.E.C.60704-2-13

Maximale druk (Pa)
510 Pa

Vermogen motor max
224 W

ENERGIEKLASSE
A



TAB

Versie

Wand 80 cm - Inox - 800 m³/u

Collectie

Design

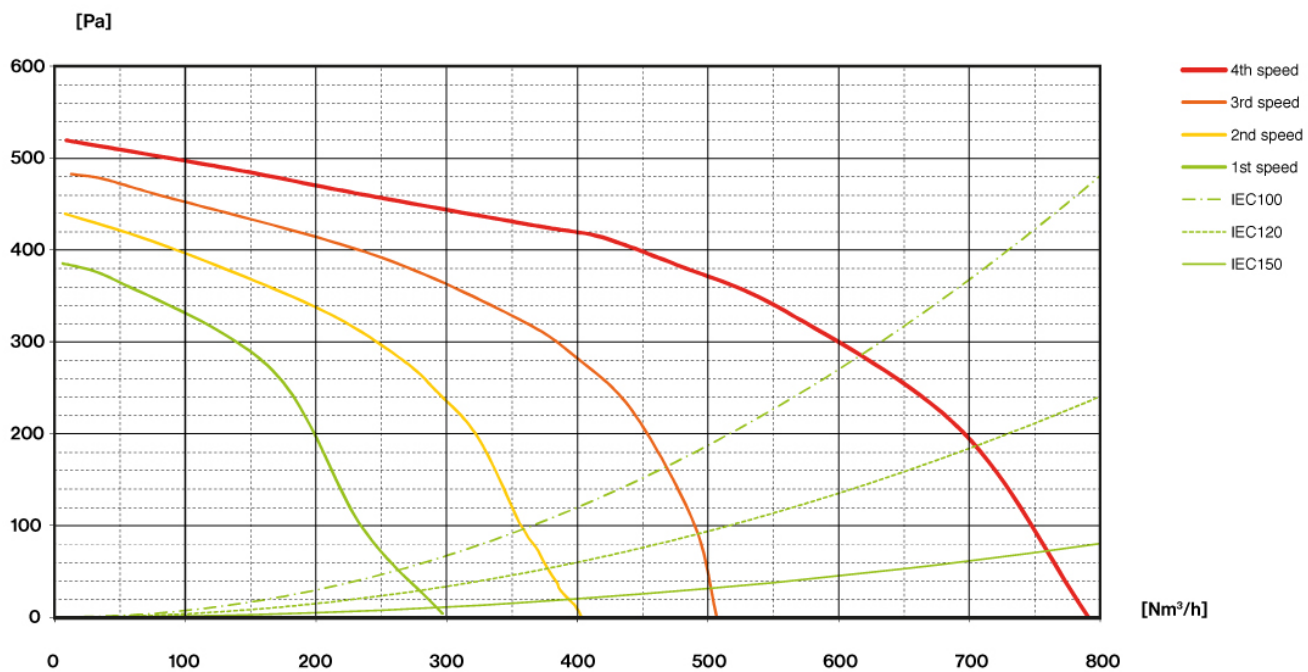
EAN code

8034122352121

MOTOR

Snelheid motor	1	2	3	4
Geluid dB(A) _{re1pW-I.E.C.60704-2-13}	46	53	58	66
Capaciteit (m ³ /h) I.E.C.61591	295	390	500	750
Maximale druk (Pa)	390	440	490	510
Vermogen motor (W)	130	150	178	224
Luchtuitlaat	150	150	150	150

CAPACITEIT / DRUK



TAB

Versie

Wand 80 cm - Inox - 800 m³/u

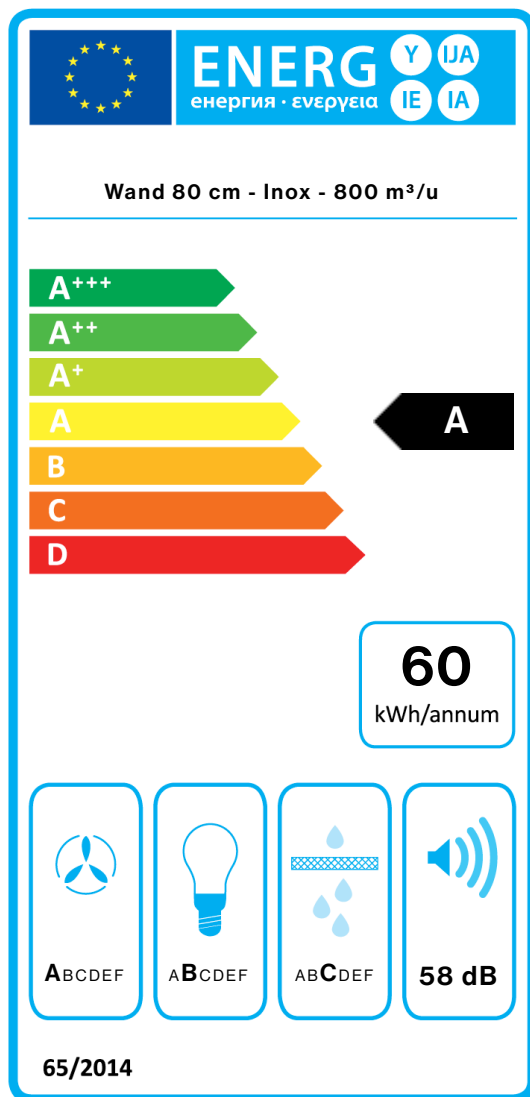
Collectie

Design

EAN code

8034122352121

ENERGIELABEL



PF		
S	Falmec Spa	
M	Wand 80 cm - Inox - 800 m ³ /u	
AEC	60,2	kWh/a
EEC	A	
FDE	29,8	
FDEC	A	
LE	24,9	
LEC	B	
GFE	82,0	
GFEC	C	
Qmin	295,0	m ³ /h
Qmax	500,0	m ³ /h
Qboost	750,0	m ³ /h
SPEmin	46	dBa
SPEmax	58	dBa
SPEboost	66	dBa
PO	-	W
PS	0,48	W
PI		
F	0.9	
EEl	54,6	
Qbep	432,0	m ³ /h
Pbep	407	Pa
Qboost	750,0	m ³ /h
Wbep	164,0	W
WL	8,60	W
Emiddle	214	lex
Lwa-SPEmax	58	dBa

PI_Additionele informatie volgens 66/2014