

## TAB

Версия  
Настенная 90 см - серый -  
800/1280 м3/ч

Коллекция  
Design

EAN код  
8034122352138



Фотография исключительно для информации  
Может не соответствовать выбранной версии.

### ОСОБЕННОСТИ

Фронтальная цветная  
открывающаяся панель

#### Chrome edge

электронное управление

#### LED lighting on body and door

Топ-фильтр, съемные и  
моющиеся

#### Optional combined regenerable

#### Carbon.Zeo filter

Угольный фильтр включен

Питание задний выход

Камин дополнительный

### ДОПОЛНИТЕЛЬНЫЕ

#### АКСЕССУАРЫ

#### KACL.770#41F

Remote under-roof 1100 м3/h  
Brushless

#### KACL.786#41F

Outdoor extractor fan 1000  
м3/h

#### KACL.796#4AF

Outdoor extractor fan 1500 м3/h

#### KACL.797#4AF

Remote under-roof motor 1300  
м3/h

#### KACL.798#41F

Remote under-roof motor 950  
м3/h

#### KACL.815

Protective cleaning cloths for  
stainless steel (box 10 pcs)

#### KACL.941

External filter unit for sloped  
hoods

### ТЕХНИЧЕСКИЕ ОСОБЕННОСТИ

Тип установки

Настенные

Габаритные размеры

80 см

Отделка

Colored opening frontal

Chrome edge

Мотор

800 м<sup>3</sup>/h

Тип управления

Электронное управление

Количество скоростей

4

Освещение

Led 4x1,2 W - 3200 K

Фильтр

2 x Metallic filter "Top" - Tab 60

Угольный фильтр

Round charcoal filter Ø170 mm -

Туре 6 (Входит в комплектацию)

Минимальное расстояние

Газовая поверхность: 55 см

Электр. поверхность: 52 см

### УПАКОВКА: ВЕС И ОБЪЕМ

Вес БРУТТО

25 kg

Вес НЕТТО

21 kg

Объем

0.28 м<sup>3</sup>

Размер упаковки

Длина

995 mm

Высота

480 mm

Ширина

595 mm

### Особенности

Максимальное потребление

280 W

Напряжение

220-240V

Частота

50-60Hz

Тип вилок

Shuko

### ТЕХНИЧЕСКИЕ ДАННЫЕ

#### МОТОРА

Максимальная

производительность

750 м<sup>3</sup>/h

I.E.C. 61591

Макс. уровень шума

66 dB(A)re1pW

I.E.C.60704-2-13

Макс. давление (Па)

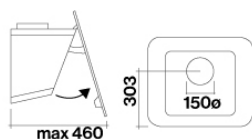
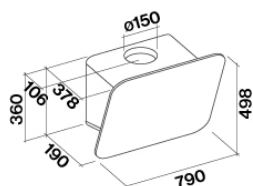
510 Pa

Макс. мощность мотора (Вт)

224 W

Класс энергоэффективности

A



## ТАВ

Версия  
Настенная 90 см - серый -  
800/1280 м3/ч

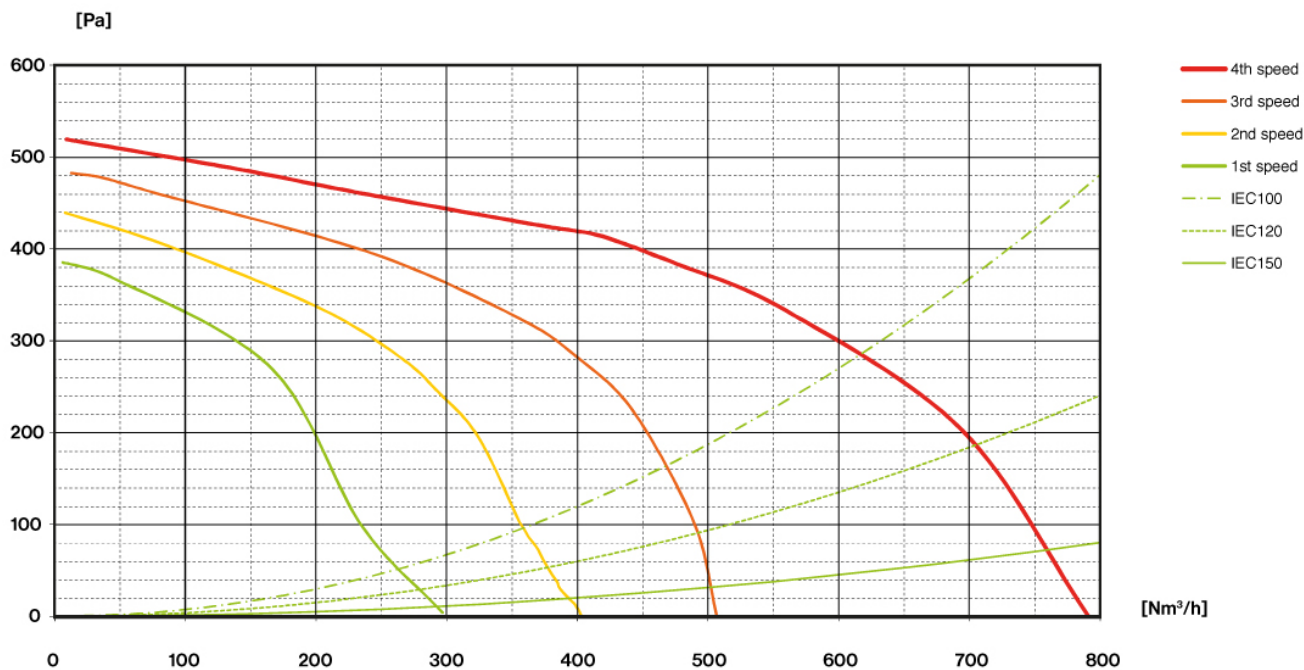
Коллекция  
Design

EAN код  
8034122352138

## ТЕХНИЧЕСКИЕ ДАННЫЕ МОТОРА

Скорость мотора	1	2	3	4
Уровень шума <b>dB(A)re1pW-I.E.C.60704-2-13</b>	46	53	58	66
Производительность (м3/ч) <b>I.E.C.61591</b>	295	390	500	750
Макс. давление (Па)	390	440	490	510
Потребляемая мощность мотора	130	150	178	224
Диффузор	150	150	150	150

## ПРОИЗВОДИТЕЛЬНОСТЬ/ДАВЛЕНИЕ



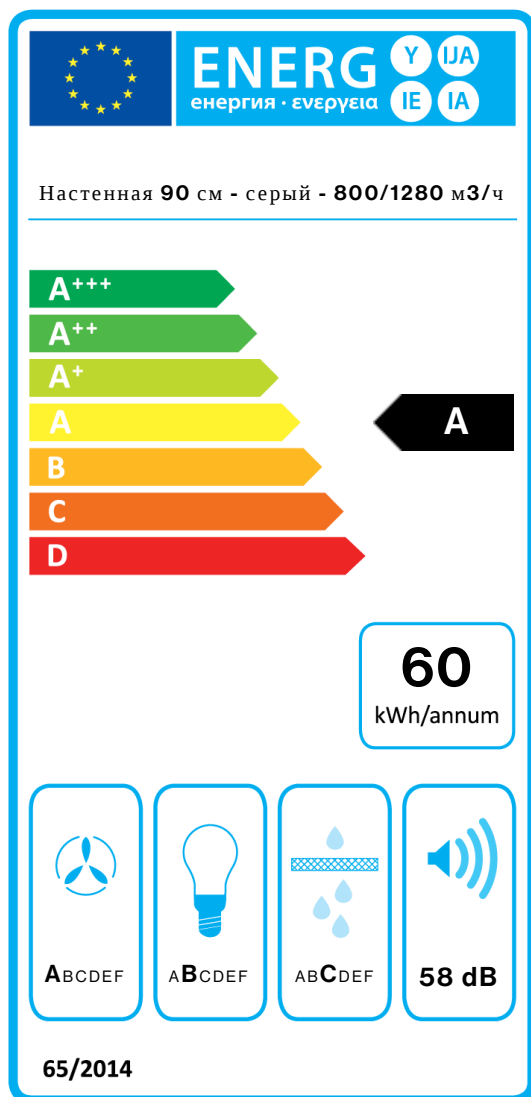
## TAB

Версия  
Настенная 90 см - серый -  
800/1280 м3/ч

Коллекция  
Design

EAN код  
8034122352138

## ЭНЕРГОЭФФЕКТИВНОСТЬ



PF		
S	Falmec Spa	
M	Настенная 90 см - серый - 800/1280 м3/ч	
AEC	60,2	kWh/a
EEC	A	
FDE	29,8	
FDEC	A	
LE	24,9	
LEC	B	
GFE	82,0	
GFEC	C	
Qmin	295,0	m³/h
Qmax	500,0	m³/h
Qboost	750,0	m³/h
SPEmin	46	dBa
SPEmax	58	dBa
SPEboost	66	dBa
PO	-	W
PS	0,48	W
PI		
F	0.9	
EEl	54,6	
Qbep	432,0	m³/h
Pbep	407	Pa
Qboost	750,0	m³/h
Wbep	164,0	W
WL	8,60	W
Emiddle	214	lex
Lwa-SPEmax	58	dBa