

TAB

Versie

Wand 80 cm - Wit - 800 m³/h

Collectie

Design

EAN code

8034122352091



De foto is puur informatief
Kan afwijken van de geselecteerde versie.

Gegevens

Wit, opening voorkant
Chrome rand
Elektronische bediening
Led verlichting op basis en deur
Top filter, verwijder en wasbaar

**Gecombineerd Koolstof.
Zeoliet filter, regenererbaar**
Inclusief koolstoffilter
**Achter aansluiting mogelijk,
motor draaibaar**
Optioneel schacht

optie accessoires

KACL.815
Schoonmaak doekjes voor RVS (box
10 stuks)
KCTCN.001#B
Schacht (Wit)
KACL.798#41F
Externe doorvoer motor 950 m³/h
KACL.770#41F
Externe doorvoer motor 1100 m³/h
Brushless
KACL.786#41F
Gevel motor 1000 m³/h
KACL.796#4AF
Gevel motor 1500 m³/h
KACL.797#4AF
Externe doorvoer motor 1300 m³/h
KACL.941

Technische gegevens

Installatie type
Wand
Afmetingen
80 cm
Afwerking
Opening voor, wit
Chrome rand
Motor
800 m³/h
Type bediening
Electronische bediening
Gegevens standen
4
Verlichting
Led 4x1,2 W - 3200 K
Filter
Metalen filter "Top" - 2 pz
Koolstoffilter
Rond koolstoffilter Ø 170 mm -
Type 6
Minimale afstand
Gas kookplaat: 55 cm
Inductie kookplaat: 52 cm

Verpakking: gewicht en volume

Bruto gewicht
25.00 kg
Netto gewicht
21.00 kg
Volume
0.28 m³
Verpakking afmeting
Lengte
995 mm
Hoogte
595 mm
Diepte
480 mm

Energie en aansluiting

Maximaal verbruik
280 W
Stroom
220-240V
Frequency
50-60Hz
Stekker
Shuko

Motor technische gegevens

Maximale capaciteit
750 m³/h
I.E.C. 61591
Maximaal geluid
66 dB(A)re1pW
I.E.C.60704-2-13
Maximale druk (Pa)
510 Pa
Maximaal vermogen motor
224 W
Energie klasse
A

TAB

Versie

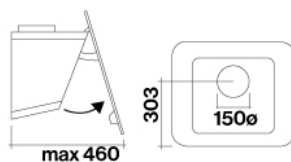
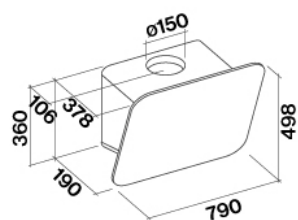
Wand 80 cm - Wit - 800 m³/h

Collectie

Design

EAN code

8034122352091



TAB

Versie

Wand 80 cm - Wit - 800 m³/h

Collectie

Design

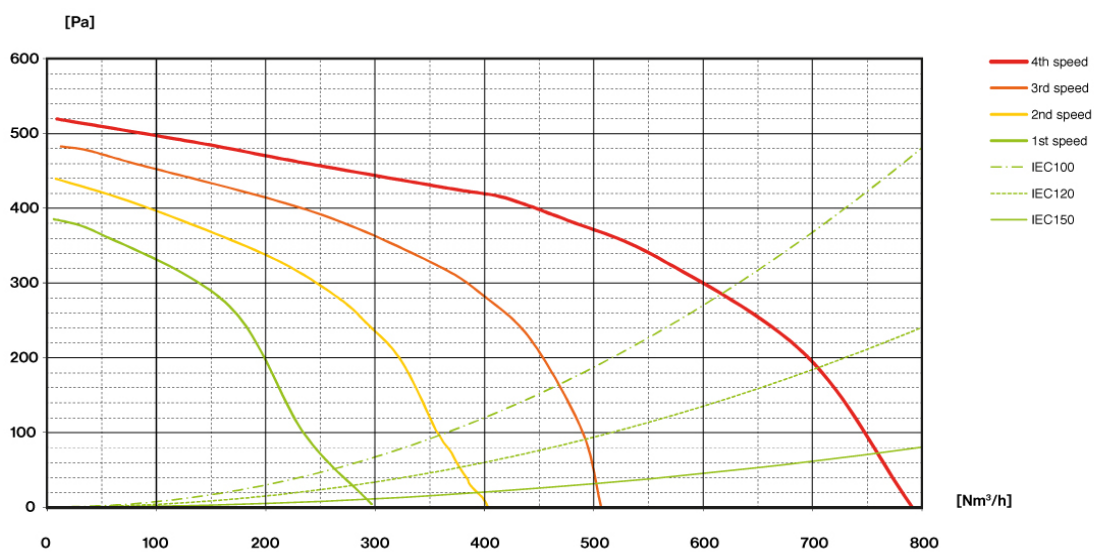
EAN code

8034122352091

Motor technische gegevens

Gegevens motor	1	2	3	4
Geluid dB(A)re1pW-I.E.C.60704-2-13	46	53	58	66
Capaciteit (m ³ /h) I.E.C.61591	295	390	500	750
Rendement aangesloten				
Maximale druk (Pa)	390	440	490	510
Vermogen motor (W)	130	150	178	224
Uitblaas opening	150	150	150	150

Capaciteit / druk



TAB

Versie

Wand 80 cm - Wit - 800 m³/h

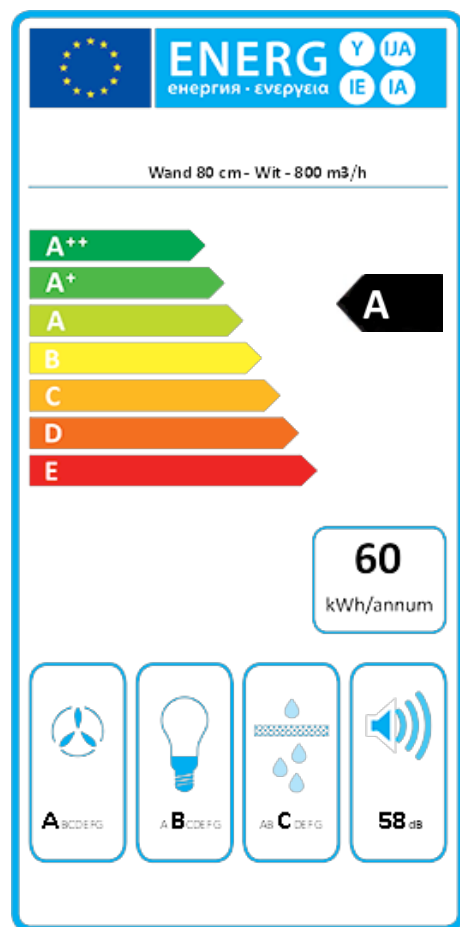
Collectie

Design

EAN code

8034122352091

Energie label



PF		
S	Falmec Spa	
M	Wand 80 cm - Wit - 800 m ³ /h	
AEC	60,2	kWh/a
ECC	A	
FDE	29,8	
FDEC	A	
LE	24,9	
LEC	B	
GFE	82,0	
GFEC	C	
Qmin	295,0	m ³ /h
Qmax	500,0	m ³ /h
Qboost	750,0	m ³ /h
SPEmin	46	dBa
SPEmax	58	dBa
SPEboost	66	dBa
PO	-	W
PS	0,48	W
PI		
F	0,9	
EEl	54,6	
Qbep	432,0	m ³ /h
Pbep	407	Pa
Qboost	750,0	m ³ /h
Wbep	164,0	W
WL	8,60	W
Emiddle	214	lex
Lwa-SPEmax	58	dBa