

TAB

Версия
Настенная 60 см - Fasteel -
800/1280 м3/ч

Коллекция
Design

EAN код
8034122352077

ОСОБЕННОСТИ

Фронтальная открывающаяся панель **Fasteel Chrome edge**
электронное управление
LED lighting on body and door
Топ-фильтр, съемные и моющиеся
Optional combined regenerable Carbon.Zeo filter
Угольный фильтр включен
Питание задний выход
Камин дополнительный

ДОПОЛНИТЕЛЬНЫЕ АКСЕССУАРЫ

KACL.770#41F
Remote under-roof 1100 м3/h
Brushless

KACL.786#41F
Outdoor extractor fan 1000 м3/h

KACL.796#4AF
Outdoor extractor fan 1500 м3/h

KACL.797#4AF
Remote under-roof motor 1300 м3/h

KACL.798#41F
Remote under-roof motor 950 м3/h

KACL.815
Protective cleaning cloths for stainless steel (box 10 pcs)

KACL.941
External filter unit for sloped hoods

ТЕХНИЧЕСКИЕ ОСОБЕННОСТИ

Тип установки
Настенные
Габаритные размеры
60 см
Отделка
Fasteel opening frontal
Chrome edge
Мотор
800 м³/h
Тип управления
Электронное управление
Количество скоростей
4
Освещение
Led 4x1,2 W - 3200 K
Фильтр
Metallic filter "Top" - Tab 60
Угольный фильтр
Round charcoal filter Ø170 mm - Type 6 (Опция)
Минимальное расстояние
Газовая поверхность: 55 см
Электр. поверхность: 52 см

УПАКОВКА: ВЕС И ОБЪЕМ

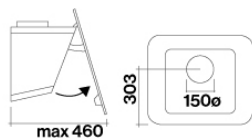
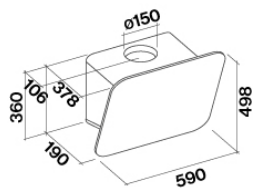
Вес БРУТТО
20 kg
Вес НЕТТО
17 kg
Объём
0.2 м³
Размер упаковки
Длина
710 mm
Высота
480 mm
Ширина
595 mm

Особенности

Максимальное потребление
280 W
Напряжение
220-240V
Частота
50-60Hz
Тип вилки
Shuko

ТЕХНИЧЕСКИЕ ДАННЫЕ МОТОРА

Максимальная производительность
750 м³/h
I.E.C. 61591
Макс. уровень шума
66 dB(A)re1pW
I.E.C.60704-2-13
Макс. давление (Па)
510 Pa
Макс. мощность мотора (Вт)
224 W
Класс энергоэффективности
A



ТАВ

Версия
Настенная 60 см - Fasteel -
800/1280 м3/ч

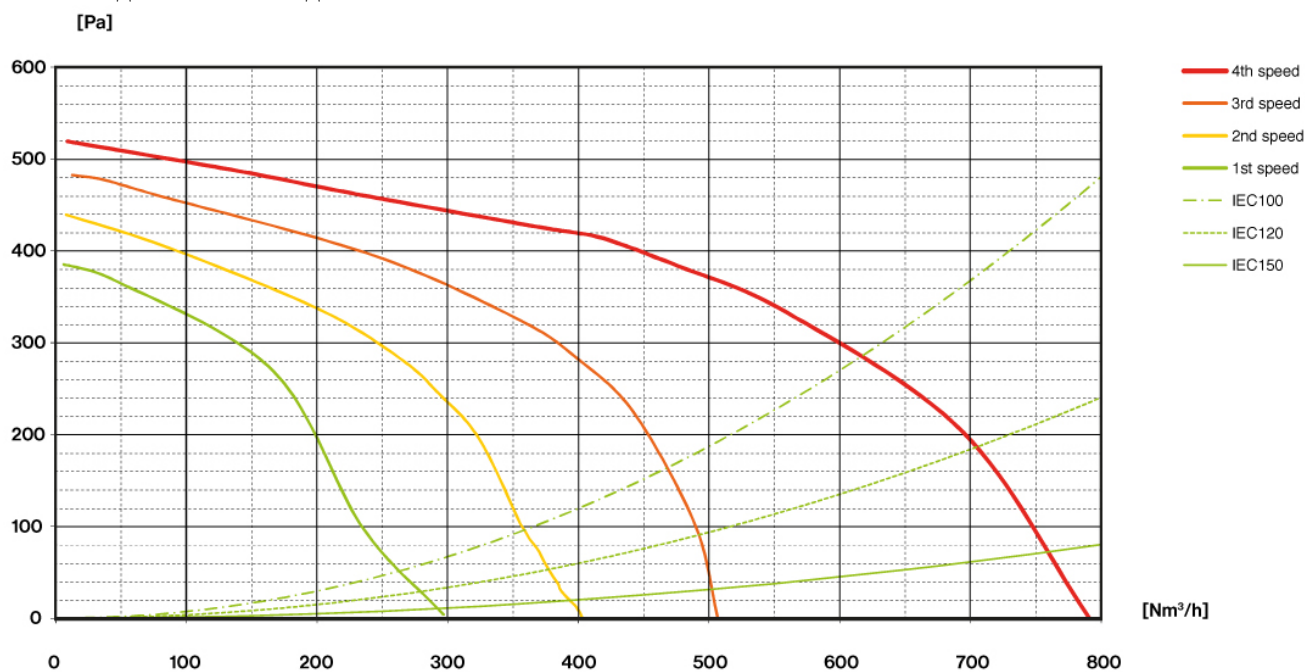
Коллекция
Design

EAN код
8034122352077

ТЕХНИЧЕСКИЕ ДАННЫЕ МОТОРА

Скорость мотора	1	2	3	4
Уровень шума dB(A)re1pW-I.E.C.60704-2-13	46	53	58	66
Производительность (м3/ч) I.E.C.61591	295	390	500	750
Макс. давление (Па)	390	440	490	510
Потребляемая мощность мотора	130	150	178	224
Диффузор	150	150	150	150

ПРОИЗВОДИТЕЛЬНОСТЬ/ДАВЛЕНИЕ



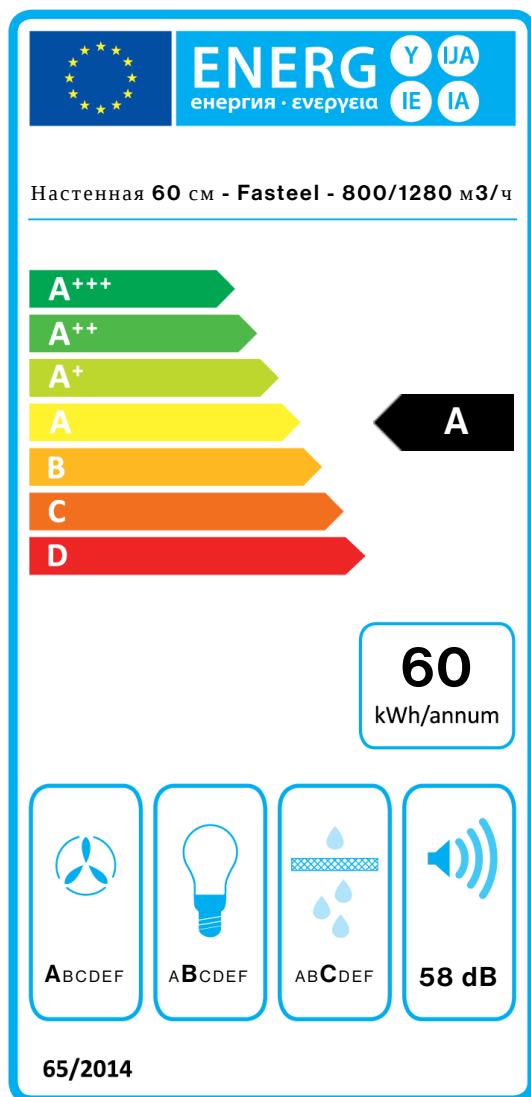
TAB

Версия
Настенная 60 см - Fasteel -
800/1280 м3/ч

Коллекция
Design

EAN код
8034122352077

ЭНЕРГОЭФФЕКТИВНОСТЬ



PF		
S	Falmec Spa	
M	Настенная 60 см - Fasteel - 800/1280 м3/ч	
AEC	60,2	kWh/a
EEC	A	
FDE	29,8	
FDEC	A	
LE	24,9	
LEC	B	
GFE	82,0	
GFEC	C	
Qmin	295,0	m³/h
Qmax	500,0	m³/h
Qboost	750,0	m³/h
SPEmin	46	dBa
SPEmax	58	dBa
SPEboost	66	dBa
PO	-	W
PS	0,48	W
PI		
F	0,9	
EEl	54,6	
Qbep	432,0	m³/h
Pbep	407	Pa
Qboost	750,0	m³/h
Wbep	164,0	W
WL	8,60	W
Emiddle	214	lex
Lwa-SPEmax	58	dBa