

## TAB

### Versie

Wand 60 cm - Fasteel - 800 m<sup>3</sup>/h

### Collectie

Design

### EAN code

8034122352077

## Gegevens

**Fasteel, opening voorkant**  
**Chrome rand**  
**Elektronische bediening**  
**Led verlichting op basis en deur**  
**Top filter, verwijder en wasbaar**  
  
**Optie: koolstof / Zeoliet filter, regenereerbaar**  
**Inclusief koolstoffilter**  
**Achter aansluiting mogelijk, motor draaibaar**  
**Optioneel schacht**

### optie accessoires

**KACL.815**  
Schoonmaak doekjes voor RVS (box 10 stuks)  
**KCTCN.001#I**  
Schacht RVS  
**KACL.798#41F**  
Externe doorvoer motor 950 m<sup>3</sup>/h  
**KACL.770#41F**  
Externe doorvoer motor 1100 m<sup>3</sup>/h  
Brushless  
**KACL.786#41F**  
Gevel motor 1000 m<sup>3</sup>/h  
**KACL.796#4AF**  
Gevel motor 1500 m<sup>3</sup>/h  
**KACL.797#4AF**  
Externe doorvoer motor 1300 m<sup>3</sup>/h  
**KACL.941**

## Technische gegevens

**Installatie type**  
Wand  
**Afmetingen**  
60 cm  
**Afwerking**  
Opening voor, fasteel  
Chrome rand  
**Motor**  
800 m<sup>3</sup>/h  
**Type bediening**  
Electronische bediening  
**Gegevens standen**  
4  
**Verlichting**  
Led 4x1,2 W - 3200 K  
**Filter**  
Metalen filter "Top" - 2 pz  
**Koolstoffilter**  
Rond koolstoffilter Ø 170 mm - Type 6  
**Minimale afstand**  
Gas kookplaat: 55 cm  
Inductie kookplaat: 52 cm

## Verpakking: gewicht en volume

**Bruto gewicht**  
20.00 kg  
**Netto gewicht**  
17.00 kg  
**Volume**  
0.2 m<sup>3</sup>  
**Verpakking afmeting**  
Lengte  
710 mm  
Hoogte  
595 mm  
Diepte  
480 mm

## Energie en aansluiting

**Maximaal verbruik**  
280 W  
**Stroom**  
220-240V  
**Frequency**  
50-60Hz  
**Stekker**  
Shuko

## Motor technische gegevens

**Maximale capaciteit**  
750 m<sup>3</sup>/h  
I.E.C. 61591  
**Maximaal geluid**  
66 dB(A)re1pW  
I.E.C.60704-2-13  
**Maximale druk (Pa)**  
510 Pa  
**Maximaal vermogen motor**  
224 W  
**Energie klasse**  
A

## TAB

### Versie

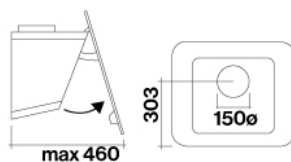
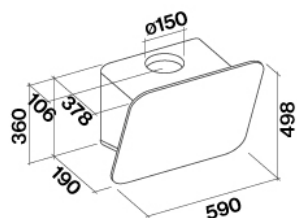
Wand 60 cm - Fasteel - 800 m<sup>3</sup>/h

### Collectie

Design

### EAN code

8034122352077



## TAB

### Versie

Wand 60 cm - Fasteel - 800 m<sup>3</sup>/h

### Collectie

Design

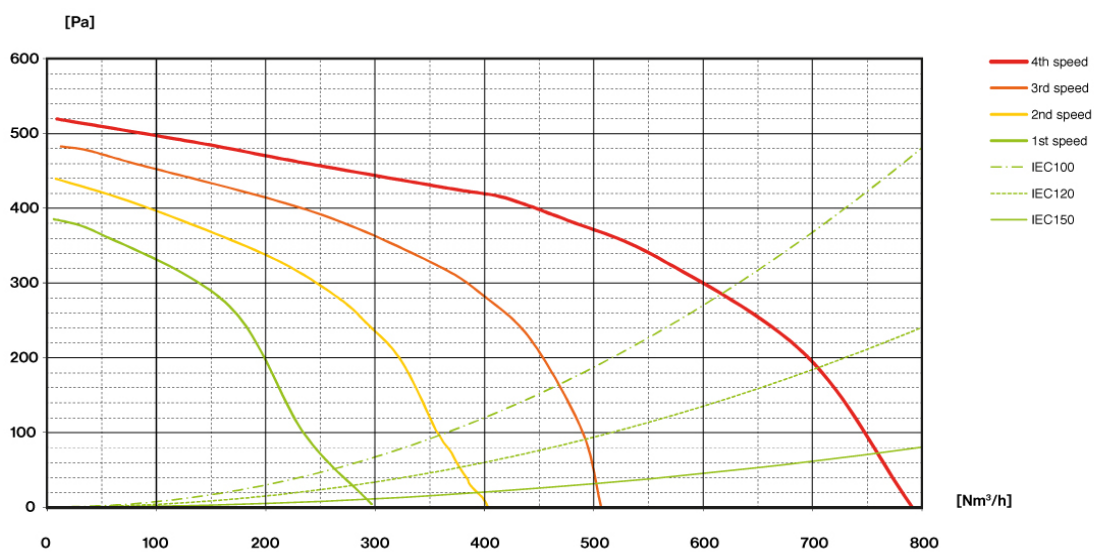
#### EAN code

8034122352077

## Motor technische gegevens

Gegevens motor	1	2	3	4
Geluid dB(A)re1pW-I.E.C.60704-2-13	46	53	58	66
Capaciteit (m <sup>3</sup> /h) I.E.C.61591	295	390	500	750
Rendement aangesloten				
Maximale druk (Pa)	390	440	490	510
Vermogen motor (W)	130	150	178	224
Uitblaas opening	150	150	150	150

## Capaciteit / druk



TAB

## Versie

Wand 60 cm - Fasteel - 800 m<sup>3</sup>/h

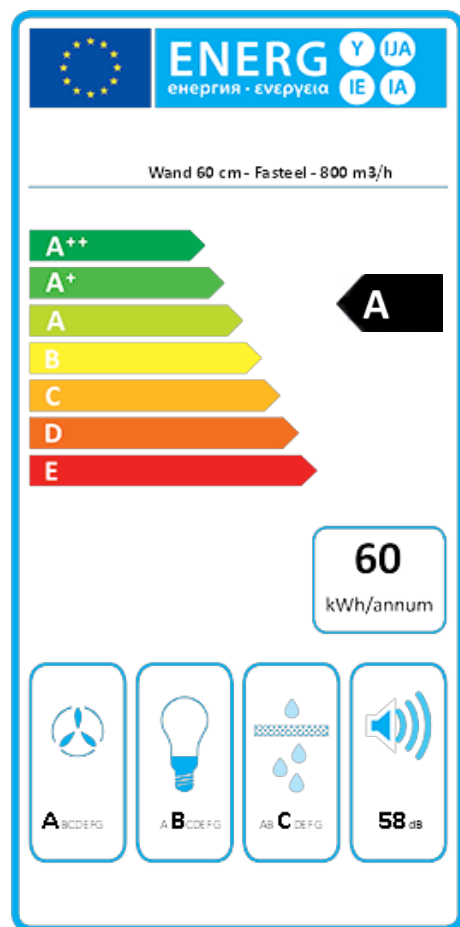
## Collectie

Design

## EAN code

8034122352077

## Energie label



PF		
S	Falmec Spa	
M	Wand 60 cm - Fasteel - 800 m <sup>3</sup> /h	
AEC	60,2	kWh/a
ECC	A	
FDE	29,8	
FDEC	A	
LE	24,9	
LEC	B	
GFE	82,0	
GFEC	C	
Qmin	295,0	m <sup>3</sup> /h
Qmax	500,0	m <sup>3</sup> /h
Qboost	750,0	m <sup>3</sup> /h
SPEmin	46	dBa
SPEmax	58	dBa
SPEboost	66	dBa
PO	-	W
PS	0,48	W
PI		
F	0,9	
EEl	54,6	
Qbep	432,0	m <sup>3</sup> /h
Pbep	407	Pa
Qboost	750,0	m <sup>3</sup> /h
Wbep	164,0	W
WL	8,60	W
Emiddle	214	lex
Lwa-SPEmax	58	dBa