

TAB

Versie

Wand 60 cm - Grijs - 800 m³/u

Collectie

Design

EAN code

8034122352084



Deze afbeelding is enkel ter info

Het kan zijn dat dit niet beantwoordt aan de geselecteerde versie

KENMERKEN

Chroomrand
Elektronische bediening
LED licht op de behuizing en deur
Top filter, afneembaar en afwasbaar
Koolstoffilter inbegrepen
Mogelijkheid om muurkanaal langs achter te monteren
Optionele schacht

OPTIONELE ACCESSOIRES

FA-KACL815

Magic Steel doekjes (doos 10 stuks)

FA-MOT1000EX

Motor op afstand - buiten 1000 m³/h

FA-MOT1000IN

Motor op afstand - binnen 1100 m³/h Brushless

FA-MOT1300

Motor op afstand - binnen 1300 m³/h

FA-MOT1500

Motor op afstand buiten - 1500 m³/h

FA-MOT950

Motor op afstand binnen - 950 m³/u

KCTCN.001#B

Schachtverlenging voor Tab wit

TECHNISCHE KENMERKEN

Type
Wand
Afmetingen
60 cm
Afwerking
Opening vooraan gekleurd
Chroomrand
Motor
800 m³/h
Type van besturing
Elektronische bediening
Snelheidsregeling
4
Verlichting
LED 4x1,2 W - 3200 K
Filter
Metalen filter "Top" - Tab 60
Koolstoffilter
Round charcoal filter Ø170 mm - Type 6 (Inbegrepen)
Minimum afstand
Gaskookplaat: 55 cm
Elektrische kookplaat: 52 cm

VERPAKKING: GEWICHT EN VOLUME

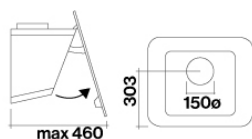
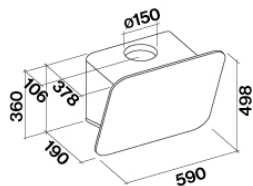
Bruto gewicht
20 kg
Netto gewicht
17 kg
Volume
0.2 m³
Verpakkingsgrootte
Lengte
710 mm
Hoogte
480 mm
Diepte
595 mm

VERBRUIKS- EN CONNECTIEKENMERKEN

Maximaal verbruik
280 W
Spanning
220-240V
Frequentie
50-60Hz
Stroomkabeltype
Shuko

MOTOR

Max capaciteit
750 m³/h
I.E.C. 61591
Maximale geluid
66 dB(A)re1pW
I.E.C.60704-2-13
Maximale druk (Pa)
510 Pa
Vermogen motor max
224 W
ENERGIEKLASSE
A



TAB

Versie

Wand 60 cm - Grijs - 800 m³/u

Collectie

Design

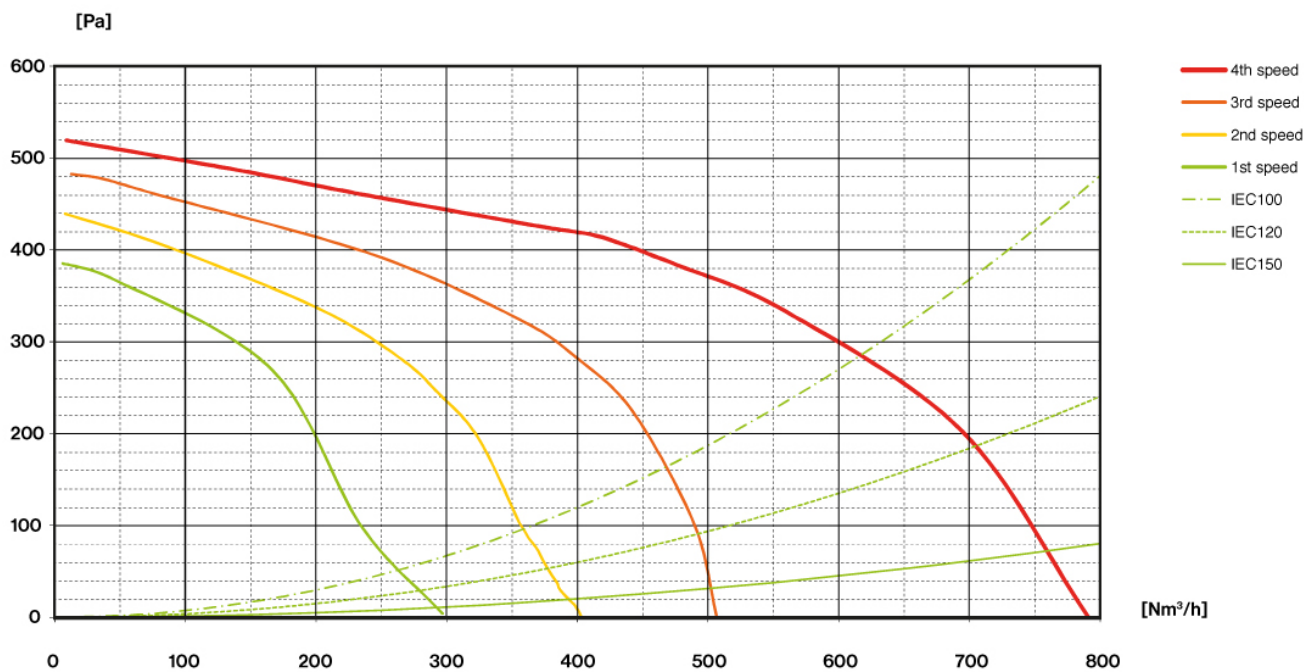
EAN code

8034122352084

MOTOR

Snelheid motor	1	2	3	4
Geluid dB(A) _{re1pW-I.E.C.60704-2-13}	46	53	58	66
Capaciteit (m ³ /h) I.E.C.61591	295	390	500	750
Maximale druk (Pa)	390	440	490	510
Vermogen motor (W)	130	150	178	224
Luchtuitlaat	150	150	150	150

CAPACITEIT / DRUK



TAB

Versie

Wand 60 cm - Grijs - 800 m³/u

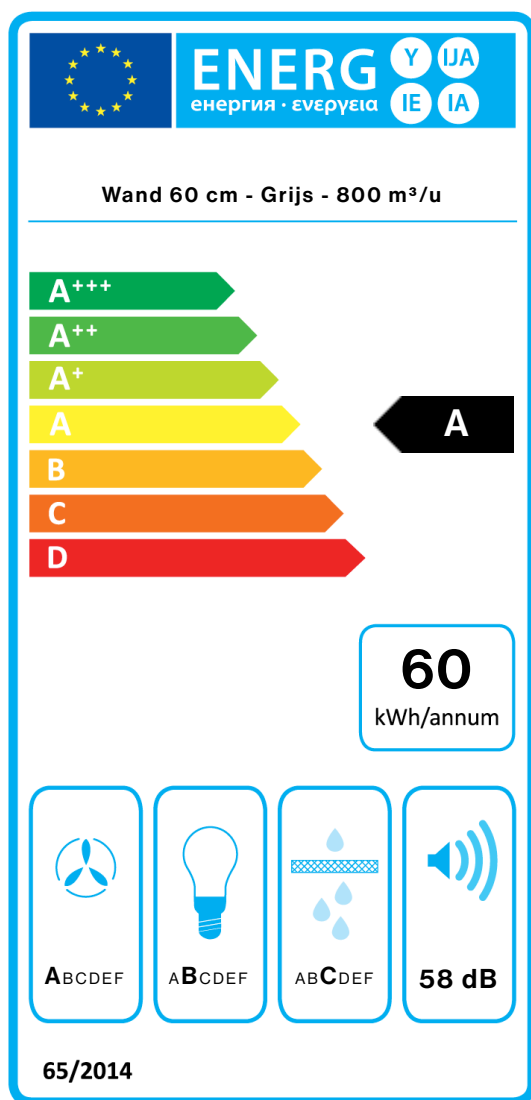
Collectie

Design

EAN code

8034122352084

ENERGIELABEL



PF		
S	Falmec Spa	
M	Wand 60 cm - Grijs - 800 m ³ /u	
AEC	60,2	kWh/a
EEC	A	
FDE	29,8	
FDEC	A	
LE	24,9	
LEC	B	
GFE	82,0	
GFEC	C	
Qmin	295,0	m ³ /h
Qmax	500,0	m ³ /h
Qboost	750,0	m ³ /h
SPEmin	46	dBa
SPEmax	58	dBa
SPEboost	66	dBa
PO	-	W
PS	0,48	W
PI		
F	0.9	
EEl	54,6	
Qbep	432,0	m ³ /h
Pbep	407	Pa
Qboost	750,0	m ³ /h
Wbep	164,0	W
WL	8,60	W
Emiddle	214	lex
Lwa-SPEmax	58	dBa

PI_Additionele informatie volgens 66/2014