

## TAB

Версия  
Настенная 60 см - белая -  
800/1280 м3/ч

Коллекция  
Design

EAN код  
8034122352046



Фотография исключительно для информации  
Может не соответствовать выбранной версии.

### ОСОБЕННОСТИ

Фронтальная белая открывающаяся панель  
**Chrome edge**  
электронное управление  
**LED lighting on body and door**  
Топ-фильтр, съемные и моющиеся  
**Optional combined regenerable Carbon.Zeo filter**  
Угольный фильтр включен  
Питание задний выход  
Камин дополнительный

### ДОПОЛНИТЕЛЬНЫЕ АКССЕССУАРЫ

**KACL.770#41F**  
Remote under-roof 1100 м3/h  
Brushless  
**KACL.786#41F**  
Outdoor extractor fan 1000 м3/h  
**KACL.796#4AF**  
Outdoor extractor fan 1500 м3/h  
**KACL.797#4AF**  
Remote under-roof motor 1300 м3/h  
**KACL.798#41F**  
Remote under-roof motor 950 м3/h  
**KACL.815**  
Protective cleaning cloths for stainless steel (box 10 pcs)  
**KACL.941**  
External filter unit for sloped hoods

### ТЕХНИЧЕСКИЕ ОСОБЕННОСТИ

Тип установки  
Настенные  
Габаритные размеры  
60 см  
Отделка  
White opening frontal  
Chrome edge  
Мотор  
800 м<sup>3</sup>/h  
Тип управления  
Электронное управление  
Количество скоростей  
4  
Освещение  
Led 4x1,2 W - 3200 K  
Фильтр  
Metallic filter "Top" - Tab 60  
Угольный фильтр  
Round charcoal filter Ø170 mm - Type 6 (Опция)  
Минимальное расстояние  
Газовая поверхность: 55 см  
Электр. поверхность: 52 см

### УПАКОВКА: ВЕС И ОБЪЕМ

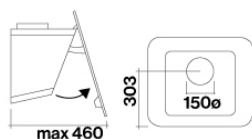
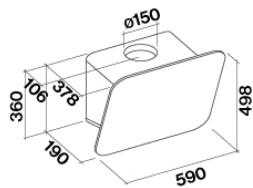
Вес БРУТТО  
20 kg  
Вес НЕТТО  
17 kg  
Объем  
0.2 м<sup>3</sup>  
Размер упаковки  
Длина  
710 mm  
Высота  
480 mm  
Ширина  
595 mm

### Особенности

Максимальное потребление  
280 W  
Напряжение  
220-240V  
Частота  
50-60Hz  
Тип вилок  
Shuko

### ТЕХНИЧЕСКИЕ ДАННЫЕ МОТОРА

Максимальная производительность  
750 м<sup>3</sup>/h  
I.E.C. 61591  
Макс. уровень шума  
66 dB(A)re1pW  
I.E.C.60704-2-13  
Макс. давление (Па)  
510 Pa  
Макс. мощность мотора (Вт)  
224 W  
Класс энергоэффективности  
A



## ТАВ

Версия  
Настенная 60 см - белая -  
800/1280 м3/ч

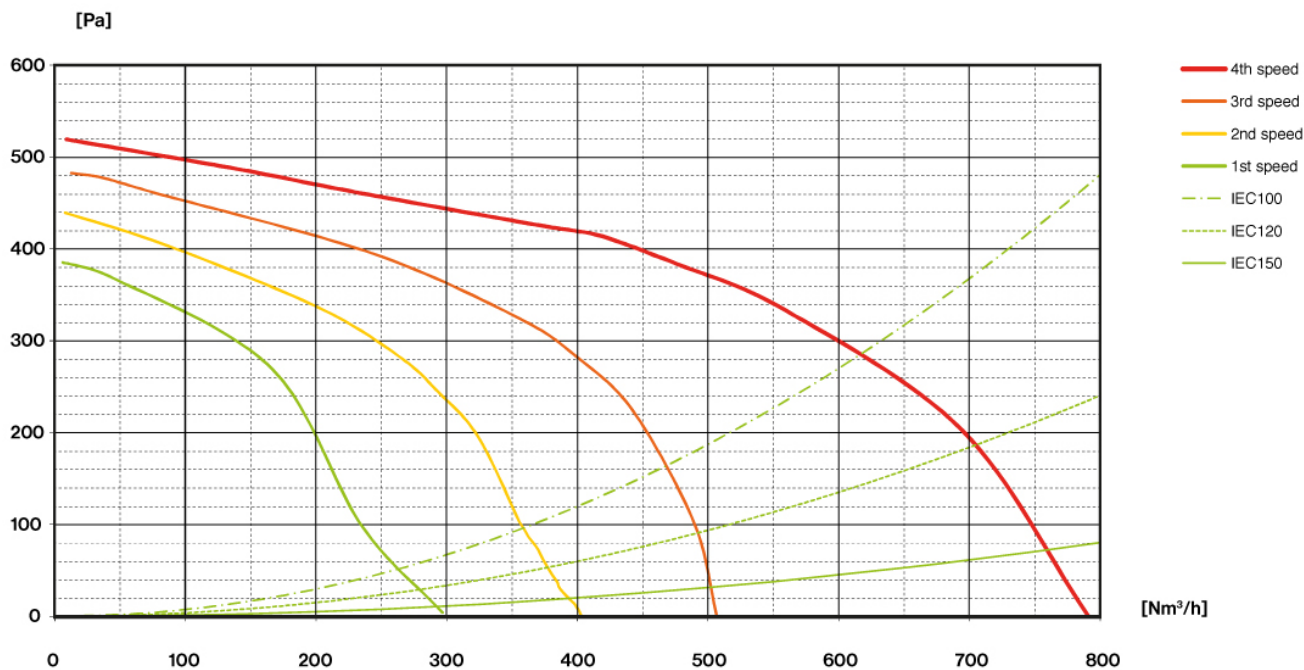
Коллекция  
Design

EAN код  
8034122352046

## ТЕХНИЧЕСКИЕ ДАННЫЕ МОТОРА

Скорость мотора	1	2	3	4
Уровень шума <b>dB(A)re1pW-I.E.C.60704-2-13</b>	46	53	58	66
Производительность (м3/ч) <b>I.E.C.61591</b>	295	390	500	750
Макс. давление (Па)	390	440	490	510
Потребляемая мощность мотора	130	150	178	224
Диффузор	150	150	150	150

## ПРОИЗВОДИТЕЛЬНОСТЬ/ДАВЛЕНИЕ



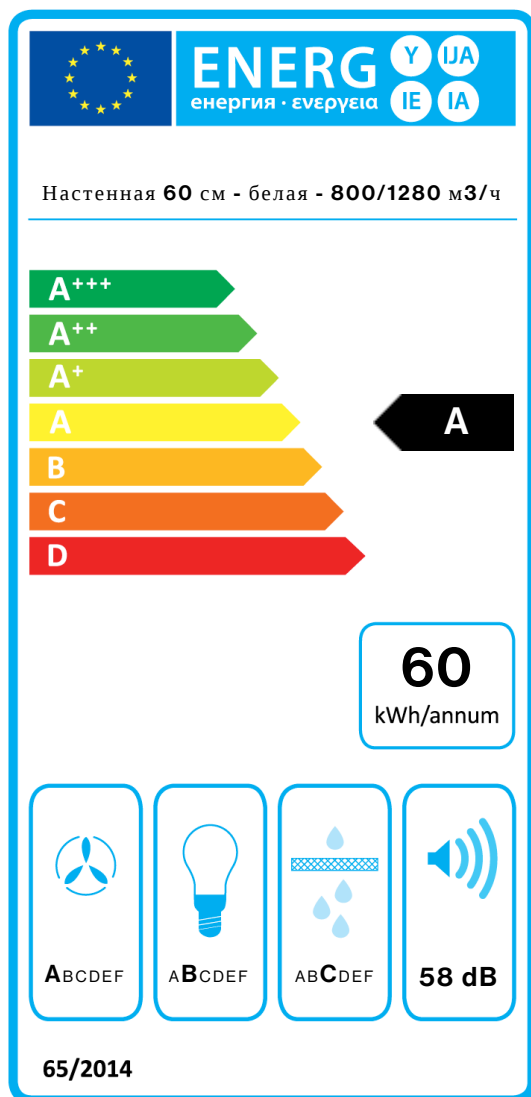
## TAB

Версия  
Настенная 60 см - белая -  
800/1280 м3/ч

Коллекция  
Design

EAN код  
8034122352046

## ЭНЕРГОЭФФЕКТИВНОСТЬ



PF		
S	Falmec Spa	
M	Настенная 60 см - белая - 800/1280 м3/ч	
AEC	60,2	kWh/a
EEC	A	
FDE	29,8	
FDEC	A	
LE	24,9	
LEC	B	
GFE	82,0	
GFEC	C	
Qmin	295,0	m³/h
Qmax	500,0	m³/h
Qboost	750,0	m³/h
SPEmin	46	dBa
SPEmax	58	dBa
SPEboost	66	dBa
PO	-	W
PS	0,48	W
PI		
F	0,9	
EEl	54,6	
Qbep	432,0	m³/h
Pbep	407	Pa
Qboost	750,0	m³/h
Wbep	164,0	W
WL	8,60	W
Emiddle	214	lex
Lwa-SPEmax	58	dBa