

## LED-LINE

Slimlinemotor 800 m3

### Sortiment

Design+

8034122363295



Fotografiet er udelukkende informativt

Korresponderer ikke nødvendigvis tmed den valgte model

## BESKRIVELSE

**Kantsug**  
**Elektronisk kontrolpanel**  
**Vaskbare rustfrie fedtfiltere**  
**Fjernbetjening medfølger**  
**Dynamic LED Light (2700K - 5600K)**  
**Motor sold separately**

## MULIGHEDER FOR TILVALG

**01KU-928**  
Kulfilter til recirkulationsblock  
KACL.939#BF

**01MO-GAVL**  
Gavlmotor til udendørs brug  
1000 m3/h

**01MO-GAVL-15**  
Gavlmotor til udendørs brug  
1500 m3/h

**01MO-LOFT**  
Loftmotorer under taget 950  
m3/h

**01MO-LOFT-13**  
Loftmotor 1300 m3 Ø200 mm

**01MO-SLIM**  
Slimlinemotor 800 m3  
**KACL.396**  
Ø200 - Flanche  
**KACL.398**  
Ø150 - Flange  
**KACL.770#41F**  
Loftmotorer 1100 m3/h  
Brushless  
**KACL.931**  
Kit. Løst kul / zeolitfilter  
**KACL.939#BF**  
Recirkulationskit (01RECIRK) til  
brug med Slimlinemotor. Til  
loftsemfang.  
**KACL.953#BF**  
Carbon.Zeo vertical outlet  
ceiling filter unit kit

## TEKNISK BESKRIVELSE

**Model type**  
Loftsemfang

**Dimensioner**  
90 cm

**Udførelse**  
Scotch brite rustfrit stål (AISI  
304)

**Betjening**  
Elektronisk kontrolpanel

**Hastighed**  
4

**Belysning**  
Led 4x3,6 W - 2700 K / 5600 K

Gaskomfur: 150 cm  
Kogeplade: 150 cm

## EMBALLAGE: VÆGT OG VOLUMEN

### LED-LINE Bruttovægt

24.6 kg

### Nettovægt

21.8 kg

### Volume

0.14 m<sup>3</sup>

### Mål på emballage

Længde

1120 mm

Højde

190 mm

Dybde

670 mm

### EKSTERN MOTOR

Slimlinemotor 800 m3

### Bruttovægt

6.5 kg

### Nettovægt

5.2 kg

### Volume

0.04 m<sup>3</sup>

### Mål på emballage

Længde

575 mm

Højde

195 mm

Dybde

395 mm

## FORBRUG OG TILSLUTNINGSMULIGHEDER

### Maksimalt forbrug

30 W

### Spænding

220-240V

### Frequency

50-60Hz

Shuko

## DATABLAD MOTOR

### Maksimal kapacitet

540 m<sup>3</sup>/h

I.E.C. 61591

### Maksimalt støjniveau

66 dB(A)re1pW

I.E.C.60704-2-13

### Maksimalt tryk (Pa)

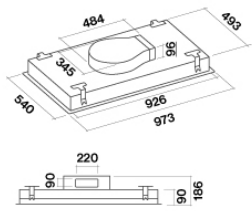
600 Pa

### Maksimal sugestyrke

150 W

## ENERGIKLASSE

B



*Stella Led 90 - slim motor*

## LED-LINE

Slimlinemotor 800 m3

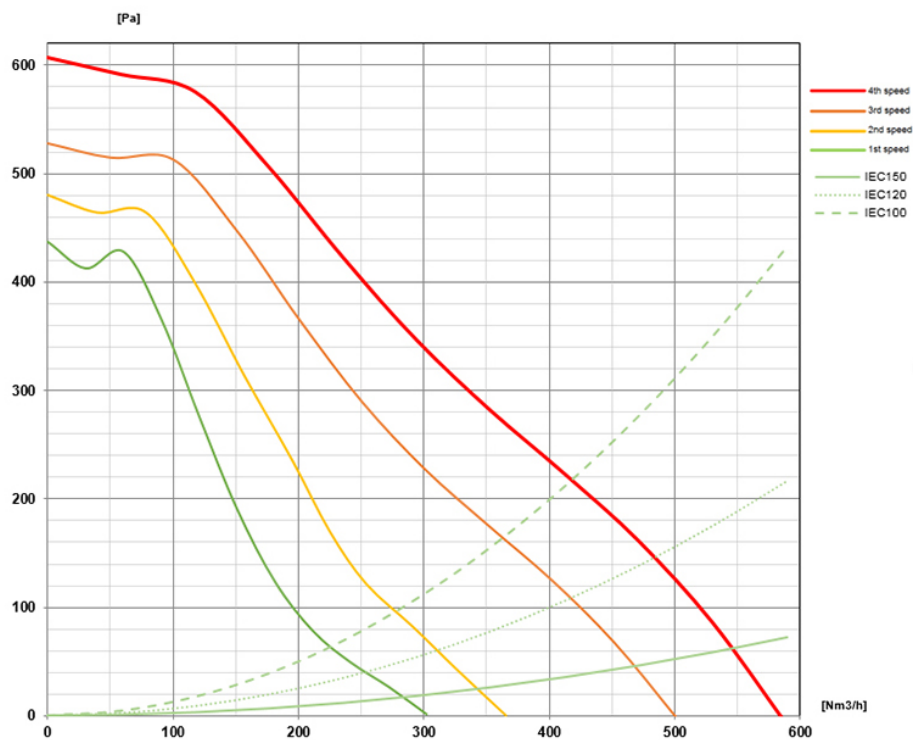
### Sortiment

Design+

8034122363295

### DATABLAD MOTOR

Motorhastighed	1	2	3	4
Støjniveau dB(A)re1pW- I.E.C.60704-2-13	52	58	63	66
Kapacitet (m3/h) I.E.C.61591	245	350	470	540
Maksimalt tryk (Pa)	400	480	530	600
Motor forbrug (W)	100	110	120	150
	220x90	220x90	220x90	220x90




## LED-LINE

Slimlinemotor 800 m3

### Sortiment

Design+

8034122363295



PF		
S	Falmec Spa	
M	Slimlinemotor 800 m3	
AEC	55,2	kWh/a
EEC	B	
FDE	24,2	
FDEC	B	
LE	29,1	
LEC	A	
GFE	65,1	
GFEC	D	
Qmin	245,0	m <sup>3</sup> /h
Qmax	470,0	m <sup>3</sup> /h
Qboost	540,0	m <sup>3</sup> /h
SPEmin	52	dBa
SPEmax	63	dBa
SPEboost	66	dBa
PO	-	W
PS	0,48	W
PI		
F	1.1	
EEI	65,0	
Qbep	332,0	m <sup>3</sup> /h
Pbep	297	Pa
Qboost	540,0	m <sup>3</sup> /h
Wbep	113,0	W
WL	13,50	W
Emiddle	309	lex
Lwa-SPEmax	63	dBa