

## LED-LINE

Loftmotorer under taget 950 m<sup>3</sup>/h

### Sortiment

Design+

8034122363288



Fotografiet er udelukkende informativt  
Korresponderer ikke nødvendigvis tmed den valgte model

## BESKRIVELSE

**Kantsug**  
**Elektronisk kontrolpanel**  
**Vaskbare rustfrie fedtfiltere**  
**Fjernbetjening medfølger**  
**Dynamic LED Light (2700K - 5600K)**  
**Motor sold separately**

## MULIGHEDER FOR TILVALG

**01KU-928**  
Kulfilter til recirkulationsblock  
KACL.939#BF

**01MO-GAVL**  
Gavlmotor til udendørs brug  
1000 m<sup>3</sup>/h

**01MO-GAVL-15**  
Gavlmotor til udendørs brug  
1500 m<sup>3</sup>/h

**01MO-LOFT**  
Loftmotorer under taget 950 m<sup>3</sup>/h

**01MO-LOFT-13**  
Loftmotor 1300 m<sup>3</sup> Ø200 mm

**01MO-SLIM**  
Slimlinemotor 800 m<sup>3</sup>

**KACL.396**  
Ø200 - Flanche

**KACL.398**  
Ø150 - Flange

**KACL.770#41F**  
Loftmotorer 1100 m<sup>3</sup>/h  
Brushless

**KACL.931**  
Kit. Løst kul / zeolitfilter

**KACL.939#BF**  
Recirkulationskit (01RECIRK) til brug med Slimlinemotor. Til loftsefang.

**KACL.953#BF**  
Carbon.Zeo vertical outlet ceiling filter unit kit

## TEKNISK BESKRIVELSE

**Model type**  
Loftsefang

**Dimensioner**  
90 cm

**Udførelse**  
Hvidlakeret stål

**Betjening**  
Elektronisk kontrolpanel

**Hastighed**  
4

**Belysning**  
Led 4x3,6 W - 2700 K / 5600 K

**Filtre**  
2 x Metallfiltre - Base - 290x326 mm

Gaskomfur: 150 cm  
Kogeplade: 150 cm

## EMBALLAGE: VÆGT OG VOLUMEN

### LED-LINE Bruttovægt

24.6 kg

### Nettovægt

21.8 kg

### Volume

0.14 m<sup>3</sup>

### Mål på emballage

Længde

1120 mm

Højde

190 mm

Dybde

670 mm

### EKSTERN MOTOR Loftmotorer under taget 950 m<sup>3</sup>/h

### Bruttovægt

10 kg

### Nettovægt

9 kg

### Volume

0.06 m<sup>3</sup>

### Mål på emballage

Længde

435 mm

Højde

340 mm

Dybde

385 mm

## FORBRUG OG TILSLUTNINGSMULIGHEDER

### Maksimalt forbrug

30 W

### Spænding

220-240V

### Frequency

50-60Hz

Shuko

### DATABLAD MOTOR

#### Maksimal kapacitet

695 m<sup>3</sup>/h

I.E.C. 61591

#### Maksimalt støjniveau

66 dB(A)re1pW

I.E.C.60704-2-13

#### Maksimalt tryk (Pa)

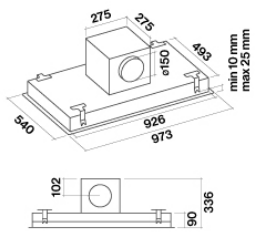
590 Pa

#### Maksimal sugestyrke

270 W

### ENERGIKLASSE

B



*Stella Led 90 - under roof motor*

## LED-LINE

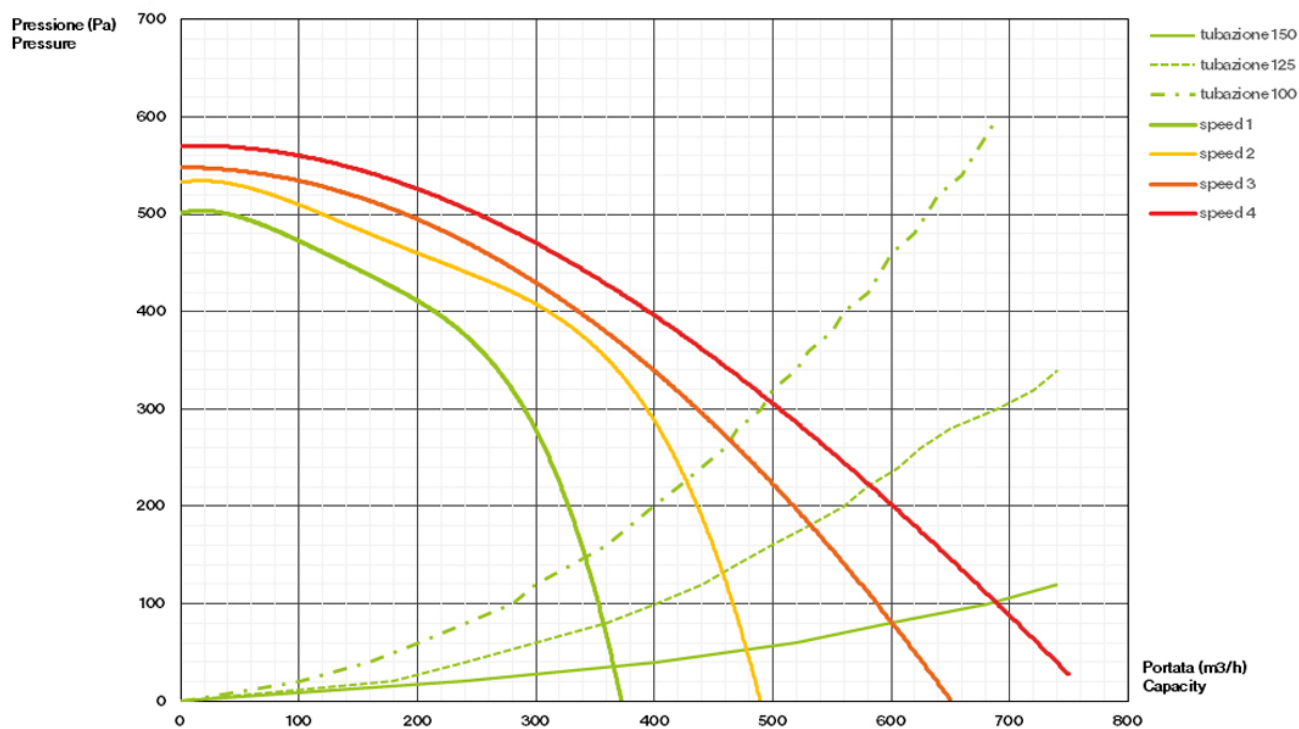
Loftmotorer under taget 950  
m<sup>3</sup>/h

**Sortiment**  
Design+

8034122363288

## DATABLAD MOTOR

Motorhastighed	1	2	3	4
Støjniveau dB(A)re1pW-I.E.C.60704-2-13	48	56	62	66
Kapacitet (m <sup>3</sup> /h) I.E.C.61591	369	480	600	695
Maksimalt tryk (Pa)	510	520	560	590
Motor forbrug (W)	190	220	250	270
	150	150	150	150




## LED-LINE

Loftmotorer under taget 950  
m<sup>3</sup>/h

Sortiment  
Design+

8034122363288




### ENERG

енергия · ενέργεια

Y
IJA


IE
IA

**Loftmotorer under taget 950 m<sup>3</sup>/h**




## 67


kWh/annum




A B C D E F



A B C D E F



A B C D E F



**62 dB**

65/2014

PF		
S	Falmec Spa	
M	Loftmotorer under taget 950 m <sup>3</sup> /h	
AEC	67,2	kWh/a
EEC	B	
FDE	29,1	
FDEC	A	
LE	22,9	
LEC	B	
GFE	65,1	
GFEC	D	
Qmin	365,0	m <sup>3</sup> /h
Qmax	600,0	m <sup>3</sup> /h
Qboost	695,0	m <sup>3</sup> /h
SPEmin	48	dBa
SPEmax	62	dBa
SPEboost	66	dBa
PO	-	W
PS	0,48	W
PI		
F	1	
EEl	61,6	
Qbep	384,0	m <sup>3</sup> /h
Pbep	414	Pa
Qboost	695,0	m <sup>3</sup> /h
Wbep	157,0	W
WL	13,50	W
Emiddle	309	lex
Lwa-SPEmax	62	dBa