

SIRIO

Versioon

Slim motor 800 m³/h

Kollektsioon

Design+

EAN kood

8034122363240



Pilt on informatsiooniks

Ei pruugi vastata valitud versioonile.

OMADUSED

Perimeetertõmme
Elektroniline juhtimine
Metallist rasvafilter, eemaldatav ja pestav
Kaugjuhtimispuht komplektis
Dünaamiline LED valgustus (2700K - 5600K)
Motor sold separately

LISATARVIKUD

KACL.396
Ø200 - äärik
KACL.398
Ø150 - Flange
KACL.770#41F
Kaugjuhitav katusealune mootor 1100 m³/h Harjasteta
KACL.782#49F
Slim motor 800 m³/h
KACL.786#41F
Väline väljutusvent 1000 m³/h
KACL.796#4AF
Väline väljutusvent 1500 m³/h
KACL.797#4AF
Kaugjuhtiv katusealune mootor 1300 m³/h
KACL.798#41F
Kaugjuhtiv katusealune mootor 950 m³/h
KACL.928
Varufiltrid
KACL.931
Carbon.Zeo filtrid - Varufilter
KACL.939#BF
Retsirkulatsiooni filtrikomplekt lakke (ainult Slim Motor-ile)
KACL.953#BF
Carbon.Zeo vertikaalse väljalaskega laefiltrielemendi komplekt

TEHNILISED OMADUSED

Paigaldustüüp
Lagi
Dimensioonid
90 cm
Viimistlus
Valge karastatud klaas
Juhtimistüüp
Elektroniline juhtimine
Kiiruse sätted
4
Valgustus
Led 4x3,6 W - 2700 K / 5600 K
Filter
3 x Metallist filter "Baas" - 290x326 mm

Gaaspliidiraud: 150 cm
Elektripliidiplaat: 150 cm

PAKEND: KAAL JA MAHT

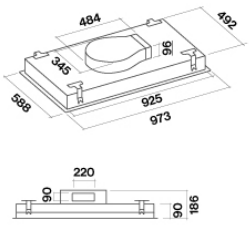
SIRIO Brutokaal
31.2 kg
Netokaal
26.3 kg
Maht
0.21 m³
Pakendi suurus
Pikkus 1330 mm
Kõrgus 215 mm
Sügavus 725 mm
VÄLINE MOOTOR Slim motor
800 m³/h **Brutokaal**
6.5 kg
Netokaal
5.2 kg
Maht
0.04 m³
Pakendi suurus
Pikkus 575 mm
Kõrgus 195 mm
Sügavus 395 mm

TARBE- JA ÜHENDUSE OMADSUED

Maksimaalne voolutarve
13 W
Pinge
220-240V
Sagedus
50-60Hz

MOOTORI TEHNILISTE ANDMETE LEHT

Maksimaalne maht
540 m³/h
I.E.C. 61591
Maksimaalne müratase
66 dB(A)re1pW
I.E.C.60704-2-13
Maksimaalne rõhk (Pa)
600 Pa
Maksimaalne mootori võimsus
150 W
ENERGIAKLASS
B



Sirio 90 - slim motor

SIRIO

Versioon

Slim motor 800 m³/h

Kollektsioon

Design+

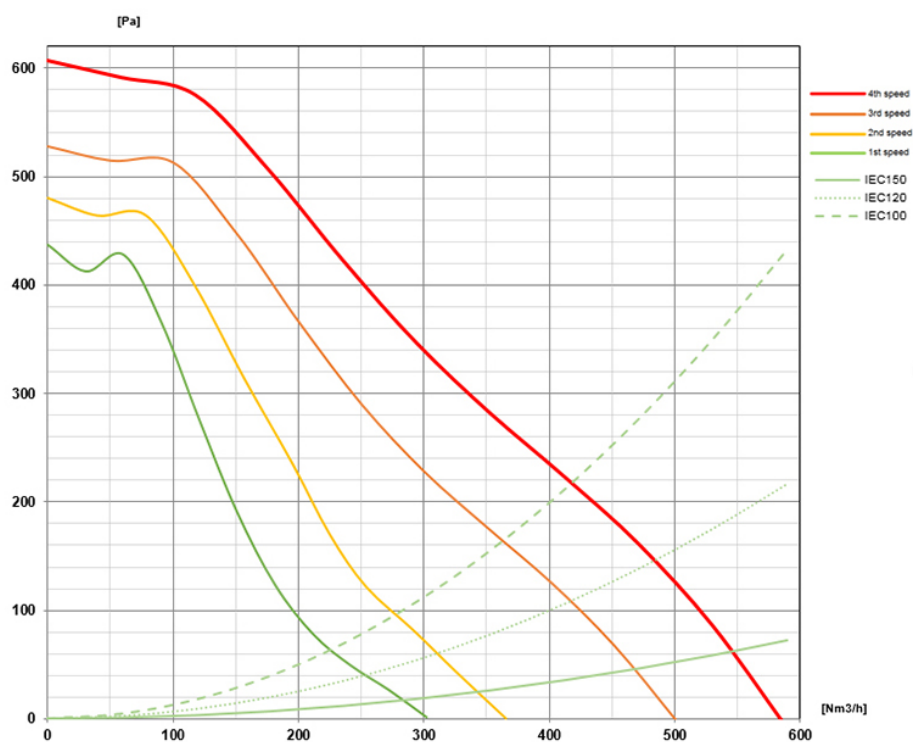
EAN kood

8034122363240

MOOTORI TEHNILISTE ANDMETE LEHT

Mootori kiirus	1	2	3	4
Müratase dB(A) _{re1pW-} I.E.C.60704-2-13	52	58	63	66
Maht (m ³ /h) I.E.C.61591	245	350	470	540
Maksimaalne rõhk (Pa)	400	480	530	600
Mootori võimsus (W)	100	110	120	150
Õhu väljalase	220x90	220x90	220x90	220x90

MAHT / RÕHK



SIRIO

Versioon

Slim motor 800 m³/h

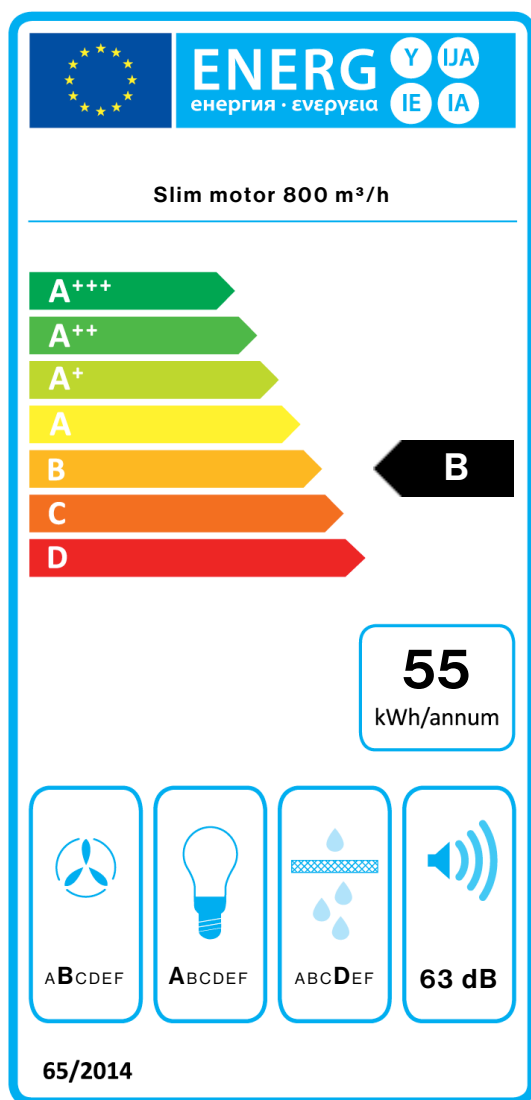
Kollektsioon

Design+

EAN kood

8034122363240

ENERGIATÄHIS



PF		
S	Falmec Spa	
M	Slim motor 800 m ³ /h	
AEC	55,2	kWh/a
EEC	B	
FDE	24,2	
FDEC	B	
LE	29,1	
LEC	A	
GFE	65,1	
GFEC	D	
Qmin	245,0	m ³ /h
Qmax	470,0	m ³ /h
Qboost	540,0	m ³ /h
SPEmin	52	dBa
SPEmax	63	dBa
SPEboost	66	dBa
PO	-	W
PS	0,48	W
PI		
F	1.1	
EEL	65,0	
Qbep	332,0	m ³ /h
Pbep	297	Pa
Qboost	540,0	m ³ /h
Wbep	113,0	W
WL	13,50	W
Emiddle	309	lex
Lwa-SPEmax	63	dBa

PF_Toote tehnilised andmed EL määrase nr 65/2014 järgi S_Tarnija nimi / M_Mudeli tunnused / AEC_Aastane Energiatarbimine (AEC hood) / EEC_Energiatõhususklass / FDE_Äratõmbetõhusus (FDE hood) / FDEC_Äratõmbetõhususklass / LE_Valgusallika Tõhusus (LE hood) / LEC_Valgusallika Tõhususklass / GFE_Rasvafiltri Tõhusus / GFEC_Rasvafiltri Tõhususklass / Qmin_Õhuvool (m³/h) väikseimal kiirusel tavakasutuse korral / Qmax_Õhuvool (m³/h) suurimal kiirusel tavakasutuse korral / Qboost_Õhuvool (m³/h) intensiiv- või boost sätteil (maksimaalne õhuvool) / SPEmin_Õhus leviva müra A-kaalutud helivõimsuse tase väikseimal kiirusel tavakasutuse korral / SPEmax_Õhus leviva müra A-kaalutud helivõimsuses tase suurimal kiirusel tavakasutuse korral / SSPEboost_Õhus leviva A-kaalutud helivõimsuse tase (dB) intensiivse- või boosti kasutuse korral / PO_Energiatarve väljalülitatuna (Po) / Ps_Energiatarve ooterežiimis (Ps). **PI_Lisainformatsioon ELi määrase nr 66/2014 järgi** F_Ajaline kasvutegur / EEL_Energia tõhususindeks / Qbep_Mõõdetud õhuvooluhulk suurima tõhususega tööolukorras / Pbep_Mõõdetud õhurõhk suurima tõhususega tööolukorras / Qboost_Maksimaalne õhuvool / Wbep_Mõõdetud tarbitav sisendvõimsus suurima tõhususega tööolukorras / WL_Valgusallika nimivõimsus / Emiddle_Keskmine valgusallika tekitatud valgustus toiduvalmistamispiinal / Lwa=SPEmax_Müravõimsustase kõrgeimal tasemel.