

NUVOLA 90

Versiyon

Motor Slim 800 m³/h

Koleksiyon

Design+

EAN kodu

8034122363127



Fotoğraf tamamen bilgi amaçlıdır
Seçili versiyona ait olmayabilir.

ÖZELLİKLER

Perimetrik emiş
Elektronik kontrol
Çıkartılabilir ve yıkanabilir
Metal yağ filtresi
Uzaktan kumanda dahildir
Dynamic LED Light (2700K -
5600K)
Motor sold separately

Kesim ölçüsü: 505 x 940 mm
OPSİYONEL AKSESUARLAR

KACL.396

Flanj - Ø200

KACL.398

Ø150 - Flange

KACL.770#41F

Çatı altı harici motor 1100 m³/sa

Fırçasız

KACL.782#49F

Motor Slim 800 m³/h

KACL.786#41F

Harici motor 1000 m³/sa

KACL.796#4AF

Harici motor 1500 m³/sa

KACL.797#4AF

Çatı altı harici motor

KACL.798#41F

Çatı altı harici motor 950 m³/sa

KACL.928

Yedek filtreler

KACL.931

Yedek Karbon.Zeolit filtre (Down
Draft için)

KACL.939#BF

Tavan re-sirkülasyon filtreleme
kiti (sadece Slim Motor için)

KACL.953#BF

Carbon.Zeo vertical outlet
ceiling filter unit kit

TEKNİK ÖZELLİKLER

Kurulum tipi

Tavan

Ölçüler

90 cm

Finişler

Scotch brite paslanmaz çelik
(AISI 304)

Kontrol tipi

Elektronik kontrol

Hız ayarı

4

Aydınlatma

Led 2x16 W - 2700 K / 5600 K

Filtre

3 x Metal Filtre "Base" - 290 x
267 mm

Gazlı ocak: 150 cm

Elektrikli ocak: 150 cm

PAKETLEME: AĞIRLIK VE HACİM

NUVOLA 90 Brüt ağırlık

30 kg

Net ağırlık

27.2 kg

Hacimler

0.14 m³

Paketleme ölçüsü

Uzunluk

1120 mm

Yükseklik

190 mm

Derinlik

670 mm

HARİCİ MOTOR Motor Slim

800 m³/h Brüt ağırlık

6.5 kg

Net ağırlık

5.2 kg

Hacimler

0.04 m³

Paketleme ölçüsü

Uzunluk

575 mm

Yükseklik

195 mm

Derinlik

395 mm

TÜKETİM VE BAĞLANTI ÖZELLİKLERİ

Maksimum tüketim

35 W

Akım

220-240V

Frekans

50-60Hz

Fiş tipi

Shuko

MOTOR TEKNİK VERİLERİ

Maksimum kapasite

540 m³/h

I.E.C. 61591

Maksimum ses seviyesi

66 dB(A)re1pW

I.E.C.60704-2-13

Maksimum basınç (Pa)

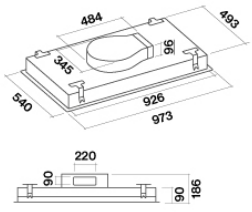
600 Pa

Maksimum motor gücü

150 W

ENERJİ SINIFI

C



Nuvola Led 90 - slim motor

NUVOLA 90

Versiyon

Motor Slim 800 m³/h

Koleksiyon

Design+

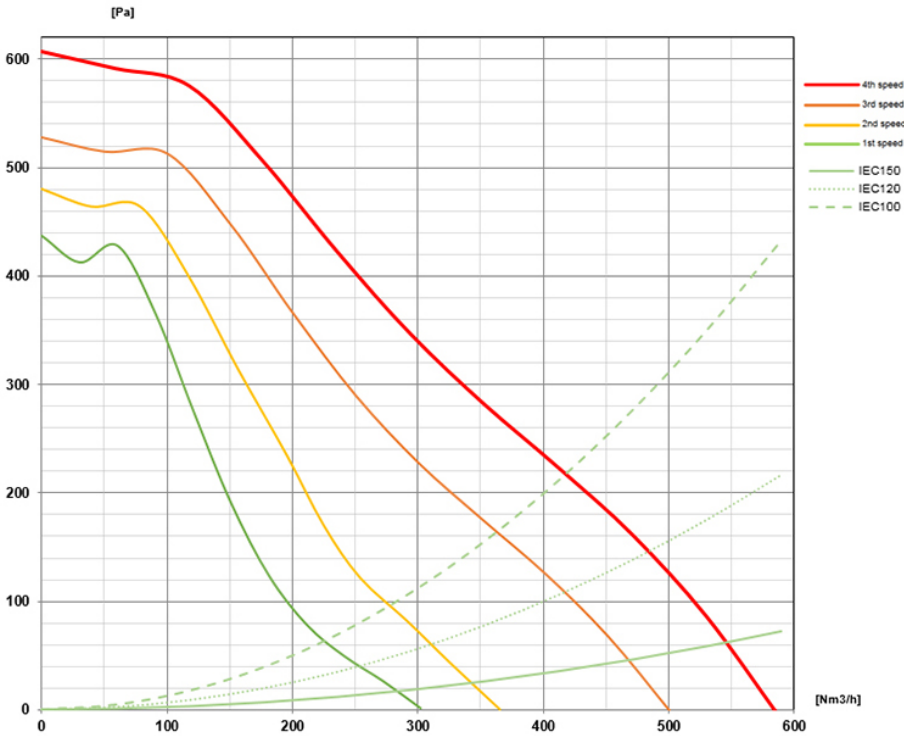
EAN kodu

8034122363127

MOTOR TEKNİK VERİLERİ

Motor hızı	1	2	3	4
Ses seviyesi dB(A) _{re1pW-} I.E.C.60704-2-13	52	58	63	66
Kapasite (m ³ /h) I.E.C.61591	245	350	470	540
Maksimum basınç (Pa)	400	480	530	600
Motor gücü (W)	100	110	120	150
Hava çıkışı	220x90	220x90	220x90	220x90

KAPASİTE / BASINÇ



NUVOLA 90

Versiyon

Motor Slim 800 m³/h

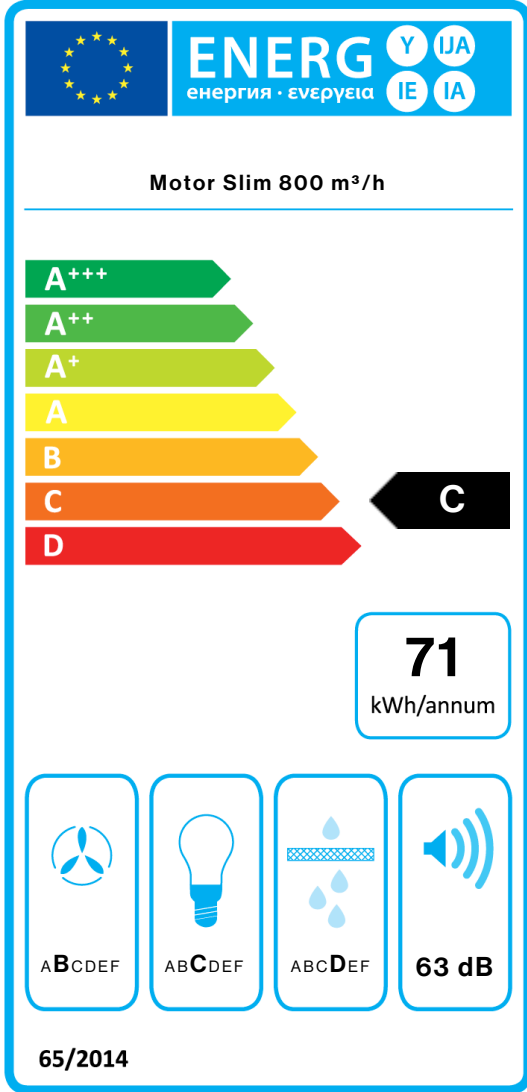
Koleksiyon

Design+

EAN kodu

8034122363127

ENERJİ ETİKETİ



PF		
S	Falmec Spa	
M	Motor Slim 800 m ³ /h	
AEC	70,9	kWh/a
EEC	C	
FDE	24,2	
FDEC	B	
LE	17,5	
LEC	C	
GFE	65,1	
GFEC	D	
Qmin	245,0	m ³ /h
Qmax	470,0	m ³ /h
Qboost	540,0	m ³ /h
SPEmin	52	dBa
SPEmax	63	dBa
SPEboost	66	dBa
PO	-	W
PS	0,48	W
PI		
F	1.1	
EEl	73,3	
Qbep	332,0	m ³ /h
Pbep	297	Pa
Qboost	540,0	m ³ /h
Wbep	113,0	W
WL	35,00	W
Emiddle	613	lux
Lwa-SPEmax	63	dBa

65/2014'e göre PF_Ürün fişi 66/2014'e göre PI_Ek bilgi F_Time increase factor / EEI_Energy Efficiency Index / Qbep_Measured air flow rate at best efficiency point / Pbep_Measured air pressure at best efficiency point / Qboost_Maximum air flow / Wbep_Measured electric power input at best efficiency point / WL_Nominal power of the lighting system / Emiddle_Average illumination of the lighting system on the cooking surface / Lwa=SPEmax_Sound pressure level at the highest speed.