

## NUVOLA 90

### Versiyon

Motor Slim 800 m<sup>3</sup>/h

### Koleksiyon

Design+

### EAN kodu

8034122363110

## ÖZELLİKLER

Perimetrik emiş  
Elektronik kontrol  
Çıkarılabilir ve yıkanabilir  
Metal yağ filtresi  
Uzaktan kumanda dahildir  
Dynamic LED Light (2700K - 5600K)  
Motor sold separately

Kesim ölçüsü: 505 x 940 mm

## OPSİYONEL AKSESUARLAR

### KACL.396

Flanj - Ø200

### KACL.398

Ø150 - Flange

### KACL.770#41F

Çatı altı harici motor 1100 m<sup>3</sup>/sa

Fırçasız

### KACL.782#49F

Motor Slim 800 m<sup>3</sup>/h

### KACL.786#41F

Harici motor 1000 m<sup>3</sup>/sa

### KACL.796#4AF

Harici motor 1500 m<sup>3</sup>/sa

### KACL.797#4AF

Çatı altı harici motor

### KACL.798#41F

Çatı altı harici motor 950 m<sup>3</sup>/sa

### KACL.939#BF

Tavan re-sirkülasyon filtreleme

kiti (sadece Slim Motor için)

### KACL.953#BF

Carbon.Zeo vertical outlet

ceiling filter unit kit

## TEKNİK ÖZELLİKLER

### Kurulum tipi

Tavan

### Ölçüler

90 cm

### Finişler

Boyalı beyaz çelik

### Kontrol tipi

Elektronik kontrol

### Hız ayarı

4

### Aydınlatma

Led 2x16 W - 2700 K / 5600 K

### Filtre

3 x Metal Filtre "Base" - 290 x 267 mm

Gazlı ocak: 150 cm

Elektrikli ocak: 150 cm



Fotoğraf tamamen bilgi amaçlıdır  
Seçili versiyona ait olmayabilir.

## PAKETLEME: AĞIRLIK VE HACİM

### NUVOLA 90 Brüt ağırlık

30 kg

### Net ağırlık

27.2 kg

### Hacimler

0.14 m<sup>3</sup>

### Paketleme ölçüsü

Uzunluk

1120 mm

Yükseklik

190 mm

Derinlik

670 mm

### HARİCİ MOTOR Motor Slim

800 m<sup>3</sup>/h Brüt ağırlık

6.5 kg

### Net ağırlık

5.2 kg

### Hacimler

0.04 m<sup>3</sup>

### Paketleme ölçüsü

Uzunluk

575 mm

Yükseklik

195 mm

Derinlik

395 mm

## TÜKETİM VE BAĞLANTI ÖZELLİKLERİ

### Maksimum tüketim

35 W

### Akım

220-240V

### Frekans

50-60Hz

### Fiş tipi

Shuko

## MOTOR TEKNİK VERİLERİ

### Maksimum kapasite

540 m<sup>3</sup>/h

I.E.C. 61591

### Maksimum ses seviyesi

66 dB(A)re1pW

I.E.C.60704-2-13

### Maksimum basınç (Pa)

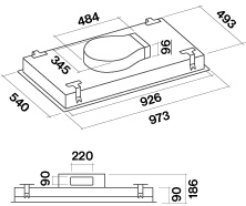
600 Pa

### Maksimum motor gücü

150 W

### ENERJİ SINIFI

C





## NUVOLA 90

### Versiyon

Motor Slim 800 m<sup>3</sup>/h

### Koleksiyon

Design+

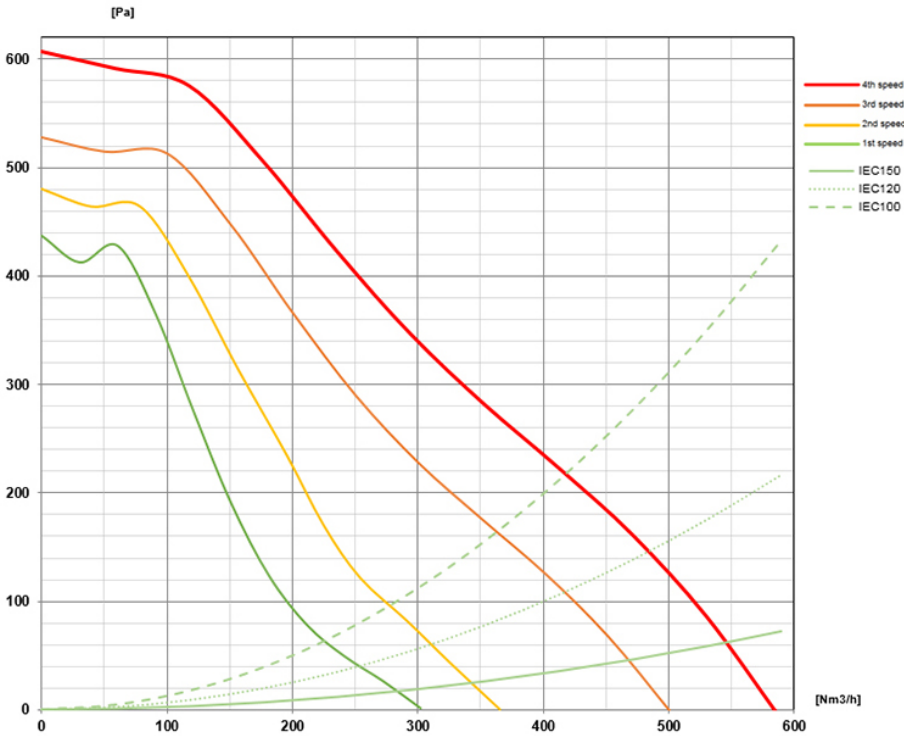
### EAN kodu

8034122363110

## MOTOR TEKNİK VERİLERİ

| Motor hızı  | 1      | 2      | 3      | 4      |
|---|--------|--------|--------|--------|
| Ses seviyesi<br>dB(A) <sub>re1pW-</sub><br>I.E.C.60704-2-13 | 52     | 58     | 63     | 66     |
| Kapasite (m <sup>3</sup> /h)<br>I.E.C.61591                 | 245    | 350    | 470    | 540    |
| Maksimum basınç<br>(Pa)                                     | 400    | 480    | 530    | 600    |
| Motor gücü (W)  | 100    | 110    | 120    | 150    |
| Hava çıkışı   | 220x90 | 220x90 | 220x90 | 220x90 |

## KAPASİTE / BASINÇ



## NUVOLA 90

### Versiyon

Motor Slim 800 m<sup>3</sup>/h

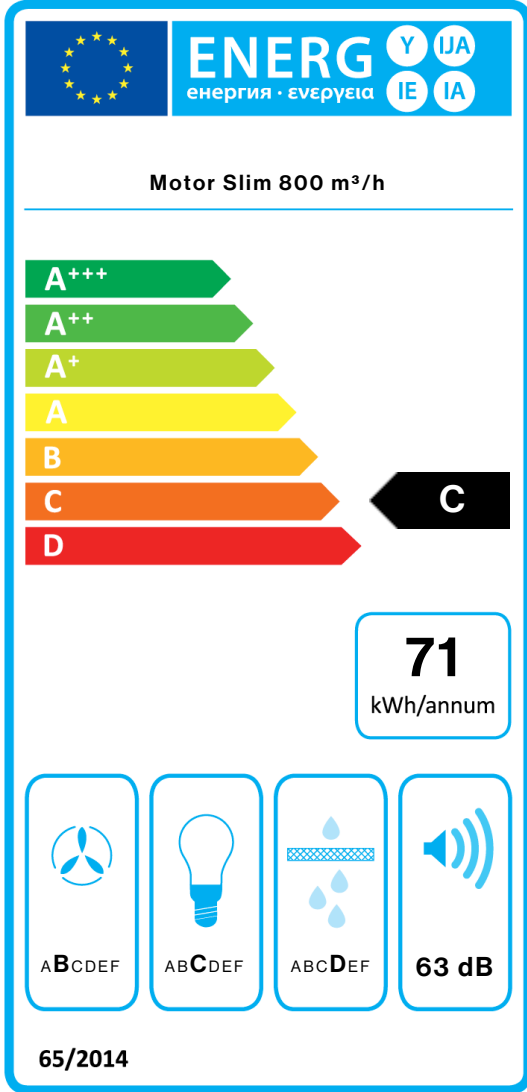
### Koleksiyon

Design+

### EAN kodu

8034122363110

## ENERJİ ETİKETİ



| PF         |                                  |                   |
|------------|----------------------------------|-------------------|
| S          | Falmec Spa                       |                   |
| M          | Motor Slim 800 m <sup>3</sup> /h |                   |
| AEC        | 70,9                             | kWh/a             |
| EEC        | C                                |                   |
| FDE        | 24,2                             |                   |
| FDEC       | B                                |                   |
| LE         | 17,5                             |                   |
| LEC        | C                                |                   |
| GFE        | 65,1                             |                   |
| GFEC       | D                                |                   |
| Qmin       | 245,0                            | m <sup>3</sup> /h |
| Qmax       | 470,0                            | m <sup>3</sup> /h |
| Qboost     | 540,0                            | m <sup>3</sup> /h |
| SPEmin     | 52                               | dBa               |
| SPEmax     | 63                               | dBa               |
| SPEboost   | 66                               | dBa               |
| PO         | -                                | W                 |
| PS         | 0,48                             | W                 |
| PI         |                                  |                   |
| F          | 1.1                              |                   |
| EEl        | 73,3                             |                   |
| Qbep       | 332,0                            | m <sup>3</sup> /h |
| Pbep       | 297                              | Pa                |
| Qboost     | 540,0                            | m <sup>3</sup> /h |
| Wbep       | 113,0                            | W                 |
| WL         | 35,00                            | W                 |
| Emiddle    | 613                              | lux               |
| Lwa-SPEmax | 63                               | dBa               |

65/2014'e göre PF\_Ürün fişi 66/2014'e göre PI\_Ek bilgi F\_Time increase factor / EEI\_Energy Efficiency Index / Qbep\_Measured air flow rate at best efficiency point / Pbep\_Measured air pressure at best efficiency point / Qboost\_Maximum air flow / Wbep\_Measured electric power input at best efficiency point / WL\_Nominal power of the lighting system / Emiddle\_Average illumination of the lighting system on the cooking surface / Lwa-SPEmax\_Sound pressure level at the highest speed.