

NUBE

Loftmotorer under taget 950 m³/h

Sortiment

Design+

8034122363226



Fotografiet er udelukkende informativt
Korresponderer ikke nødvendigvis tmed den valgte model

BESKRIVELSE

Kantsug
Elektronisk kontrolpanel
Vaskbare rustfrie fedtfiltere
Fjernbetjening medfølger
Motor sold separately

MULIGHEDER FOR TILVALG

01KU-928

Kulfilter til recirkulationsblock
KACL.939#BF

01MO-GAVL

Gavlmotor til udendørs brug
1000 m³/h

01MO-GAVL-15

Gavlmotor til udendørs brug
1500 m³/h

01MO-LOFT

Loftmotorer under taget 950 m³/h

01MO-LOFT-13

Loftmotor 1300 m³ Ø200 mm

01MO-SLIM

Slimlinemotor 800 m³

KACL.396

Ø200 - Flanche

KACL.398

Ø150 - Flange

KACL.770#41F

Loftmotorer 1100 m³/h

Brushless

KACL.931

Kit. Løst kul / zeolitfilter

KACL.939#BF

Recirkulationskit (01RECIRK) til brug med Slimlinemotor. Til loftsemfang.

KACL.953#BF

Carbon.Zeo vertical outlet ceiling filter unit kit

TEKNISK BESKRIVELSE

Model type

Loftsemfang

Dimensioner

90 cm

Udførelse

Hvidlakeret stål

Betjening

Elektronisk kontrolpanel

Hastighed

4

Belysning

No lighting

Filtre

3 x Metallfiltre - Base - 290x267 mm

Gaskomfur: 150 cm

Kogeplade: 150 cm

EMBALLAGE: VÆGT OG VOLUMEN

NUBE Bruttovægt

25.6 kg

Nettovægt

22.8 kg

Volume

0.14 m³

Mål på emballage

Længde

1120 mm

Højde

190 mm

Dybde

670 mm

EKSTERN MOTOR Loftmotorer under taget 950 m³/h

Bruttovægt

10 kg

Nettovægt

9 kg

Volume

0.06 m³

Mål på emballage

Længde

435 mm

Højde

340 mm

Dybde

385 mm

FORBRUG OG TILSLUTNINGSMULIGHEDER

Spænding

220-240V

Frequency

50-60Hz

DATABLAD MOTOR

Maksimal kapacitet

695 m³/h

I.E.C. 61591

Maksimalt støjniveau

66 dB(A)re1pW

I.E.C.60704-2-13

Maksimalt tryk (Pa)

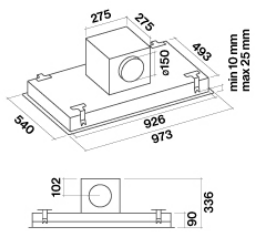
590 Pa

Maksimal sugestyrke

270 W

ENERGIKLASSE

B



Nube 90 - under roof motor

NUBE

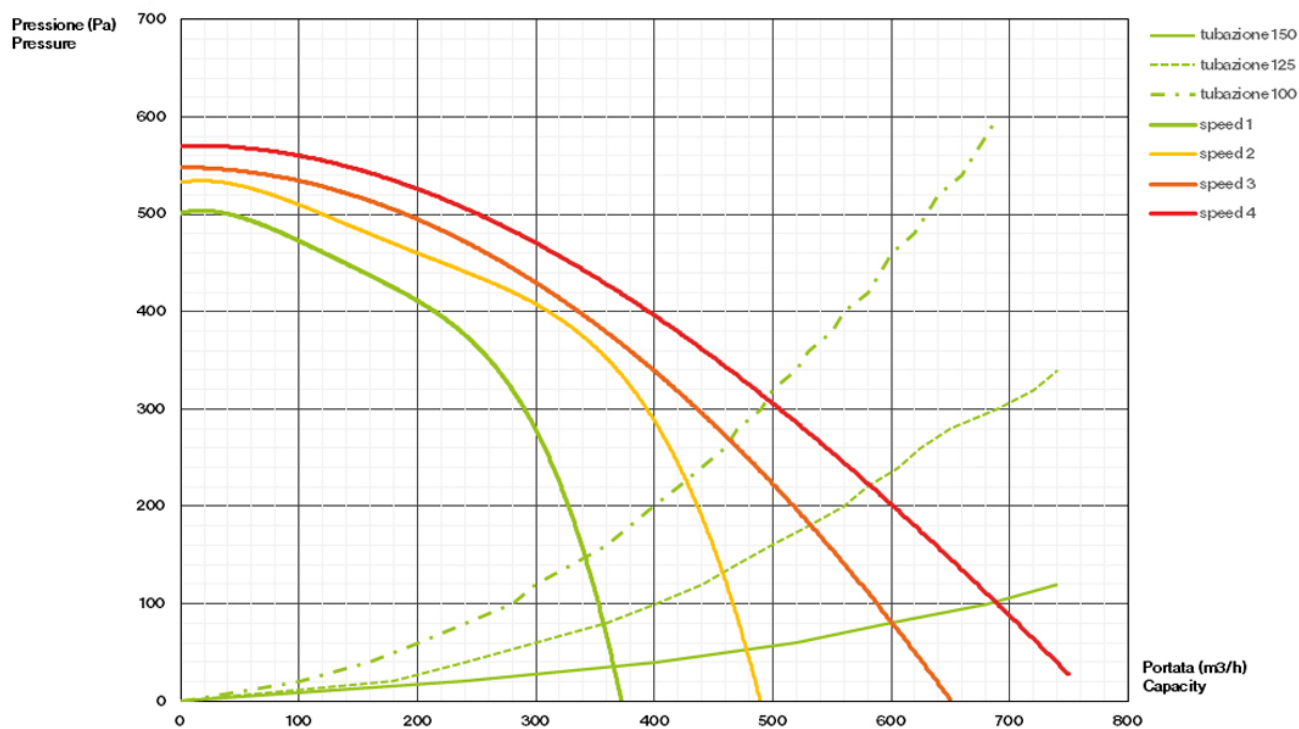
Loftmotorer under taget 950
m³/h

Sortiment
Design+

8034122363226

DATABLAD MOTOR

Motorhastighed	1	2	3	4
Støjniveau dB(A)re1pW-I.E.C.60704-2-13	48	56	62	66
Kapacitet (m ³ /h) I.E.C.61591	369	480	600	695
Maksimalt tryk (Pa)	510	520	560	590
Motor forbrug (W)	190	220	250	270
	150	150	150	150

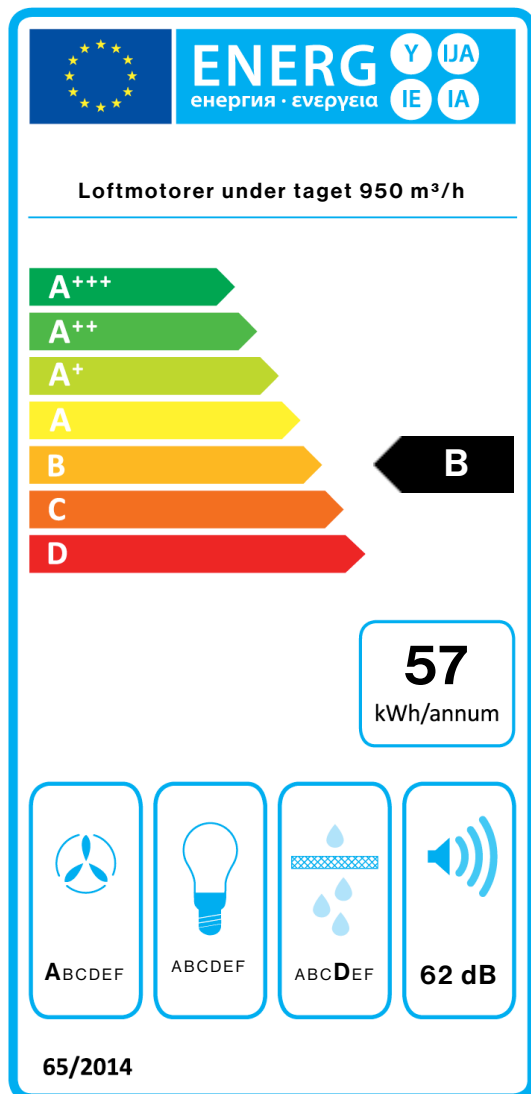


NUBE

Loftmotorer under taget 950
m³/h

Sortiment
Design+

8034122363226



PF		
S	Falmec Spa	
M	Loftmotorer under taget 950 m ³ /h	
AEC	57,3	kWh/a
EEC	B	
FDE	28,1	
FDEC	A	
LE	0,0	
LEC	0	
GFE	65,1	
GFEC	D	
Qmin	365,0	m ³ /h
Qmax	600,0	m ³ /h
Qboost	695,0	m ³ /h
SPEmin	48	dBa
SPEmax	62	dBa
SPEboost	66	dBa
PO	-	W
PS	0,48	W
PI		
F	1	
EEl	543,0	
Qbep	384,0	m ³ /h
Pbep	414	Pa
Qboost	695,0	m ³ /h
Wbep	157,0	W
WL	0,00	W
Emiddle	0	lex
Lwa-SPEmax	62	dBa