

DIAMANTE

Versie

Wand 90 cm - 800 m³/u

Collectie

Design

EAN code

8034122305837



Deze afbeelding is enkel ter info

Het kan zijn dat dit niet beantwoordt aan de geselecteerde versie

KENMERKEN

Geborsteld RVS (AISI 304)

Randafzuiging

Elektronische bediening

Neon licht

Metalen vetfilter, afneembaar en afwasbaar

Optionele regenererbare

Carbon.Zeo filter

Koolstoffilter inbegrepen

Afstandsbediening optioneel

Mogelijkheid om muurkanaal

langs achter te monteren

Optionele schacht

OPTIONELE ACCESSOIRES

FA-KACL815

Magic Steel doekjes (doos 10 stuks)

FA-MOT1000EX

Motor op afstand - buiten 1000 m³/h

FA-MOT1000IN

Motor op afstand - binnen 1100 m³/h Brushless

FA-MOT1300

Motor op afstand - binnen 1300 m³/h

FA-MOT1500

Motor op afstand buiten - 1500 m³/h

FA-MOT950

Motor op afstand binnen - 950 m³/u

KACL.941

Externe Filterunit voor schuine modellen

KCQAN.00#I

Schachtverlenging inox voor Quasar, Diamante, Flipper, Prisma

105080053

Afstandsbediening (optioneel)

TECHNISCHE KENMERKEN

Type

Wand

Afmetingen

90 cm

Afwerking

Inox (AISI 304)

Motor

800 m³/h

Type van besturing

Elektronische bediening

Snelheidsregeling

4

Verlichting

Neon 2x13 W

Filter

2 x Metalen filter "Base" - 449x162 mm

Koolstoffilter

Round charcoal filter Ø170 mm -

Type 6 (Inbegrepen)

Minimum afstand

Gaskookplaat: 52 cm

Elektrische kookplaat: 52 cm

VERPAKKING: GEWICHT EN VOLUME

Bruto gewicht

27 kg

Netto gewicht

22 kg

Volume

0.38 m³

Verpakkingsgrootte

Lengte

1035 mm

Hoogte

500 mm

Diepte

740 mm

VERBRUIKS- EN CONNECTIEKENMERKEN

Maximaal verbruik

320 W

Spanning

220-240V

Frequentie

50-60Hz

Stroomkabeltype

Shuko

MOTOR

Max capaciteit

720 m³/h

I.E.C. 61591

Maximale geluid

65 dB(A)re1pW

I.E.C.60704-2-13

Maximale druk (Pa)

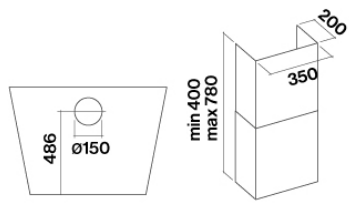
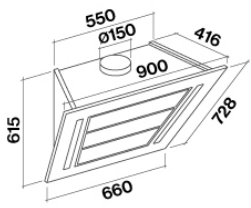
510 Pa

Vermogen motor max

224 W

ENERGIEKLASSE

B



DIAMANTE

Versie

Wand 90 cm - 800 m³/u

Collectie

Design

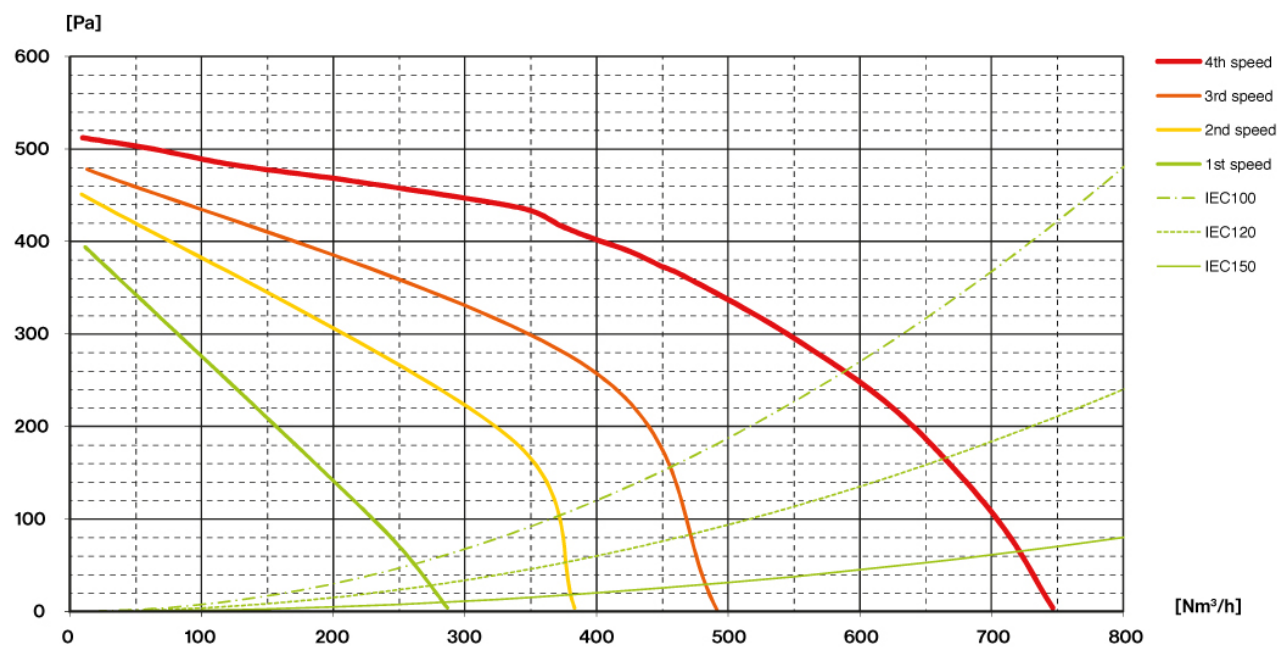
EAN code

8034122305837

MOTOR

Snelheid motor	1	2	3	4
Geluid dB(A) _{re1pW-I.E.C.60704-2-13}	45	51	57	65
Capaciteit (m ³ /h) I.E.C.61591	290	380	490	720
Maximale druk (Pa)	400	450	490	510
Vermogen motor (W)	130	150	178	224
Luchttuitlaat	150	150	150	150

CAPACITEIT / DRUK



DIAMANTE

Versie

Wand 90 cm - 800 m³/u

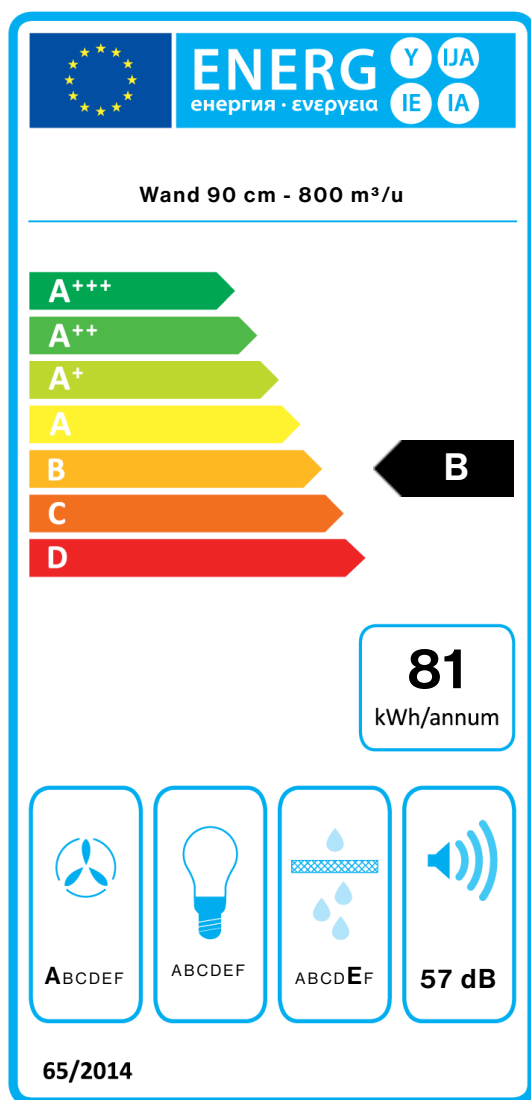
Collectie

Design

EAN code

8034122305837

ENERGIELABEL



PF		
S	Falmec Spa	
M	Wand 90 cm - 800 m ³ /u	
AEC	80,6	kWh/a
EEC	B	
FDE	28,2	
FDEC	A	
LE	1,3	
LEC	G	
GFE	62,0	
GFEC	E	
Qmin	290,0	m ³ /h
Qmax	490,0	m ³ /h
Qboost	720,0	m ³ /h
SPEmin	45	dBa
SPEmax	57	dBa
SPEboost	65	dBa
PO	-	W
PS	0,48	W
PI		
F	1	
EEl	66,7	
Qbep	426,0	m ³ /h
Pbep	389	Pa
Qboost	720,0	m ³ /h
Wbep	163,0	W
WL	28,90	W
Emiddle	36	lex
Lwa-SPEmax	57	dBa

PI_Additionele informatie volgens 66/2014