

QUASAR

Versioon

Sein 60 cm - Valge - 800 m³/h

Kollektsioon

Design

EAN kood

8034122353975



Pilt on informatsiooniks

Ei pruugi vastata valitud versioonile.

OMADUSED

Perimeetertõmme

Puutetundlik juhtimine+ 24h

automaatprogramm

Metallist rasvafilter, eemaldatav ja pestav

Sõefilter komplektis

Toruühenduse võimalus tagant

Lisavalikus torukate

Dünaamiline LED valgustus

(2700K - 5600K)

LISATARVIKUD

KACL.770#41F

Kaugjuhitav katusealune mootor 1100 m³/h Harjasteta

KACL.786#41F

Väline väljutusvent 1000 m³/h

KACL.796#4AF

Väline väljutusvent 1500 m³/h

KACL.797#4AF

Kaugjuhtiaav katusealune mootor 1300 m³/h

KACL.798#41F

Kaugjuhtiaav katusealune mootor 950 m³/h

KACL.815

Kaitsvad puhastuslapid roostevabale terasele (karbis 10 tk)

KACL.941

Väline filtrielement kaldega õhupuhastitele

KCQAN.00#I

Korsten (Inox)

TEHNILISED OMADUSED

Paigaldustüüp

Sein

Dimensioonid

60 cm

Viimistlus

Viimistlus valge karastatud klaas

Roostevaba teras

Mootor

800 m³/h

Juhtimistüüp

Puutetundlik juhtimine

Kiiruse sätted

4

Valgustus

Led 2x1,2 W - 3200 K

Filter

2 x Metallist filter "Baas" -

278x301 mm

Sõefilter

Ümar sõefilter Ø170 mm - Tüüp 6 (valikuline)

Miinimum kaugus

Gaaspliidiraud: 57 cm

Elektripliidiplaat: 52 cm

PAKEND: KAAL JA MAHT

Brutokaal

31 kg

Netokaal

26 kg

Maht

0.3 m³

Pakendi suurus

Pikkus

775 mm

Kõrgus

550 mm

Sügavus

705 mm

TARBE- JA ÜHENDUSE OMADSUED

Maksimaalne voolutarve

280 W

Pinge

220-240V

Sagedus

50-60Hz

Pistikutüüp

Shuko

MOOTORI TEHNILISTE

ANDMETE LEHT

Maksimaalne maht

750 m³/h

I.E.C. 61591

Maksimaalne müratase

66 dB(A)re1pW

I.E.C.60704-2-13

Maksimaalne rõhk (Pa)

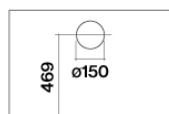
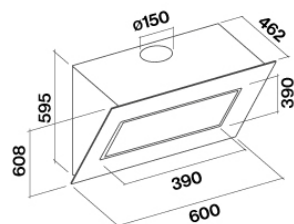
510 Pa

Maksimaalne mootori võimsus

224 W

ENERGIAKLASS

A



Rear view

QUASAR

Versioon

Sein 60 cm - Valge - 800 m³/h

Kollektsioon

Design

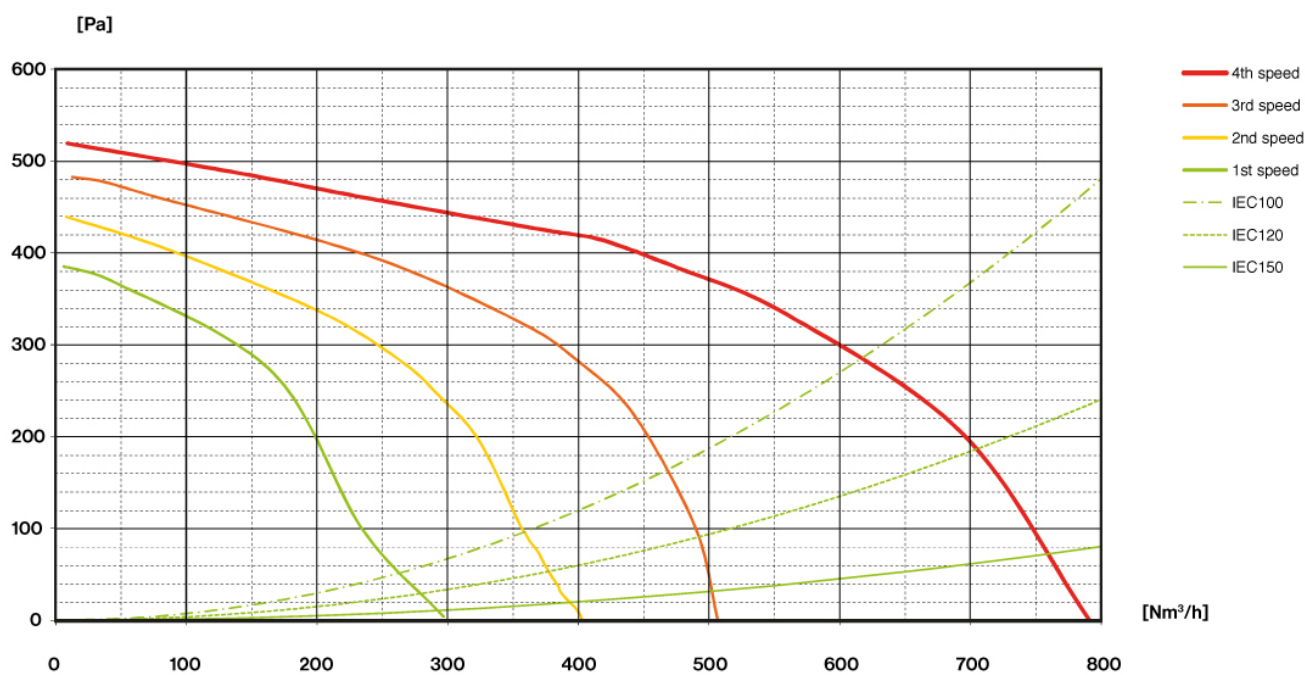
EAN kood

8034122353975

MOOTORI TEHNILISTE ANDMETE LEHT

Mootori kiirus	1	2	3	4
Müratase dB(A) _{re1pW-I.E.C.60704-2-13}	46	53	58	66
Maht (m ³ /h) I.E.C.61591	295	390	500	750
Maksimaalne rõhk (Pa)	390	440	490	510
Mootori võimsus (W)	130	150	178	224
Õhu väljalase	150	150	150	150

MAHT / RÕHK



QUASAR

Versioon

Sein 60 cm - Valge - 800 m³/h

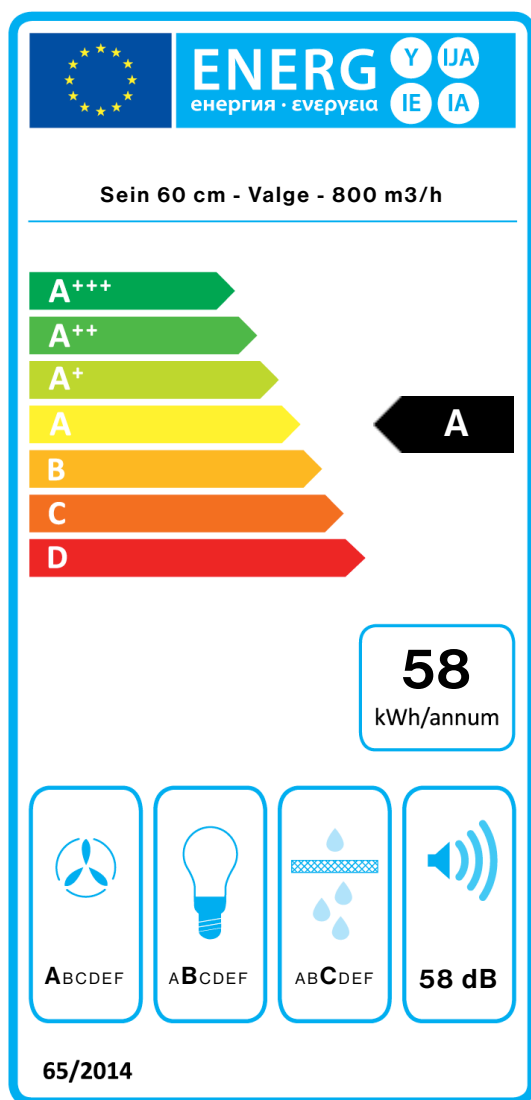
Kollektsioon

Design

EAN kood

8034122353975

ENERGIATÄHIS



PF		
S	Falmec Spa	
M	Sein 60 cm - Valge - 800 m ³ /h	
AEC	57,7	kWh/a
EEC	A	
FDE	29,4	
FDEC	A	
LE	21,6	
LEC	B	
GFE	76,0	
GFEC	C	
Qmin	295,0	m ³ /h
Qmax	500,0	m ³ /h
Qboost	750,0	m ³ /h
SPEmin	46	dBa
SPEmax	58	dBa
SPEboost	66	dBa
PO	-	W
PS	0,48	W
PI		
F	0.9	
EEL	53,2	
Qbep	430,0	m ³ /h
Pbep	404	Pa
Qboost	750,0	m ³ /h
Wbep	164,0	W
WL	5,30	W
Emiddle	114	lex
Lwa-SPEmax	58	dBa

PF_Toote tehnilised andmed EL määruse nr 65/2014 järgi S_Tarnija nimi / M_Mudeli tunnused / AEC_Aastane Energiatarbimine (AEC hood) / EEC_Energiatõhususklass / FDE_Äratõmbetõhusus (FDE hood) / FDEC_Äratõmbetõhususklass / LE_Valgusallika Tõhusus (LE hood) / LEC_Valgusallika Tõhususklass / GFE_Rasvafiltri Tõhusus / GFEC_Rasvafiltri Tõhususklass / Qmin_Õhuvool (m³/h) väikseimal kiirusel tavakasutuse korral / Qmax_Õhuvool (m³/h) suurimal kiirusel tavakasutuse korral / Qboost_Õhuvool (m³/h) intensiiv- või boost sätteil (maksimaalne õhuvool) / SPEmin_Õhus leviva müra A-kaalutud helivõimsuse tase väikseimal kiirusel tavakasutuse korral / SPEmax_Õhus leviva müra A-kaalutud helivõimsuses tase suurimal kiirusel tavakasutuse korral / SSPEboost_Õhus leviva A-kaalutud helivõimsuse tase (dB) intensiivse- või boosti kasutuse korral / PO_Energiatarve väljalülitatuna (Po) / Ps_Energiatarve ooterežiimis (Ps). **PI_Lisainformatsioon ELi määruse nr 66/2014 järgi** F_Ajaline kasvutegur / EEL_Energia tõhususindeks / Qbep_Möödetud õhuvooluhulk suurima tõhususega tööolukorras / Pbep_Möödetud õhurõhk suurima tõhususega tööolukorras / Qboost_Maksimaalne õhuvool / Wbep_Möödetud tarbitav sisendvõimsus suurima tõhususega tööolukorras / WL_Valgusallika nimivõimsus / Emiddle_Keskmine valgusallika tekitatud valgustus toiduvalmistamispiinal / Lwa=SPEmax_Müravõimsustase kõrgeimal tasemel.