

## PRISMA

Версия  
Настенная 85 см - чёрная - 800  
м3 / ч

Дизайнер

Международные награды

Коллекция  
Design+

EAN код  
8034122352039

### ОСОБЕННОСТИ

#### Touch control + 24 h function

**LED** освещенности  
Светодиодное освещение  
Топ-фильтр, съемные и  
моющиеся

#### Optional combined regenaleble Carbon.Zeo filter

Угольный фильтр включен  
Питание задний выход  
Камин дополнительный

### ДОПОЛНИТЕЛЬНЫЕ АКСЕССУАРЫ

#### KACL.770#41F

Remote under-roof 1100 м3/h  
Brushless

#### KACL.786#41F

Outdoor extractor fan 1000  
м3/h

#### KACL.796#4AF

Outdoor extractor fan 1500 м3/h

#### KACL.797#4AF

Remote under-roof motor 1300  
м3/h

#### KACL.798#41F

Удаленные блоки 950 м3/h

#### KACL.815

Protective cleaning cloths for  
stainless steel (box 10 pcs)

#### KACL.941


External filter unit for sloped  
hoods

### ТЕХНИЧЕСКИЕ ОСОБЕННОСТИ

Тип установки  
Настенные  
Габаритные размеры  
85 см  
Отделка  
Black tempered glass  
Scotch brite stainless steel  
Мотор  
800 м³/h  
Тип управления  
Сенсорное управление  
Количество скоростей  
4

Освещение  
Led 2x1,2 W - 3200 K  
Внешнее освещение  
Led 2x1,2 W - 3200 K

Metallic filter  
Фильтр  
2 x Metallic filter "Top" - 196x258  
мм  
Угольный фильтр  
Round charcoal filter Ø170 mm -  
Туре 6 (Опция)  
Минимальное расстояние  
Газовая поверхность: 53 см  
Электр. поверхность: 52 см



Фотография исключительно для информации  
Может не соответствовать выбранной версии.

### УПАКОВКА: ВЕС И ОБЪЕМ

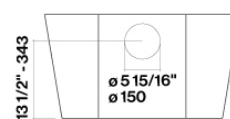
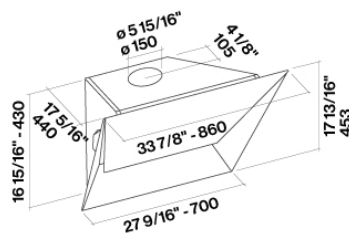
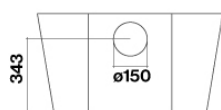
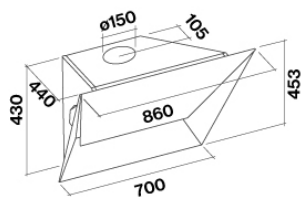
Вес БРУТТО  
27 kg  
Вес НЕТТО  
22 kg  
Объём  
0.31 м³  
Размер упаковки  
Длина  
995 mm  
Высота  
530 mm  
Ширина  
595 mm

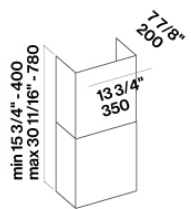
### Особенности

Максимальное потребление  
280 W  
Напряжение  
220-240V  
Частота  
50-60Hz  
Тип вилки  
Shuko

### ТЕХНИЧЕСКИЕ ДАННЫЕ МОТОРА

Максимальная  
производительность  
750 м³/h  
I.E.C. 61591  
Макс. уровень шума  
66 dB(A)re1pW  
I.E.C.60704-2-13  
Макс. давление (Па)  
510 Pa  
Макс. мощность мотора (Вт)  
224 W  
Класс энергоэффективности  
A





## PRISMA

Версия  
Настенная 85 см - чёрная - 800  
м3 / ч

Дизайнер

Международные награды

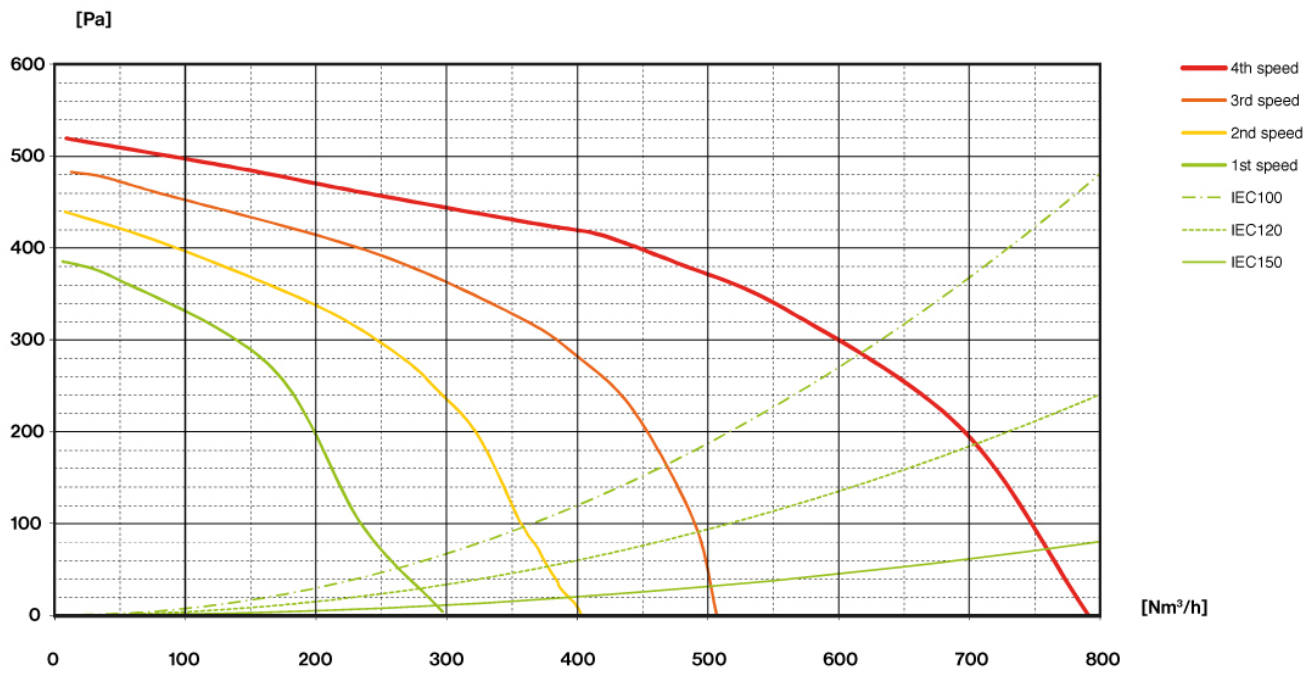
Коллекция  
Design+

**EAN** код  
8034122352039

## ТЕХНИЧЕСКИЕ ДАННЫЕ МОТОРА

Скорость мотора	1	2	3	4
Уровень шума <b>dB(A)re1pW-I.E.C.60704-2-13</b>	46	53	58	66
Производительность (m3/h) <b>I.E.C.61591</b>	295	390	500	750
Макс. давление (Па)	390	440	490	510
Потребляемая мощность мотора	130	150	178	224
Диффузор	150	150	150	150

ПРОИЗВОДИТЕЛЬНОСТЬ/ДАВЛЕНИЕ



## PRISMA

Версия  
Настенная 85 см - чёрная - 800  
м3 / ч

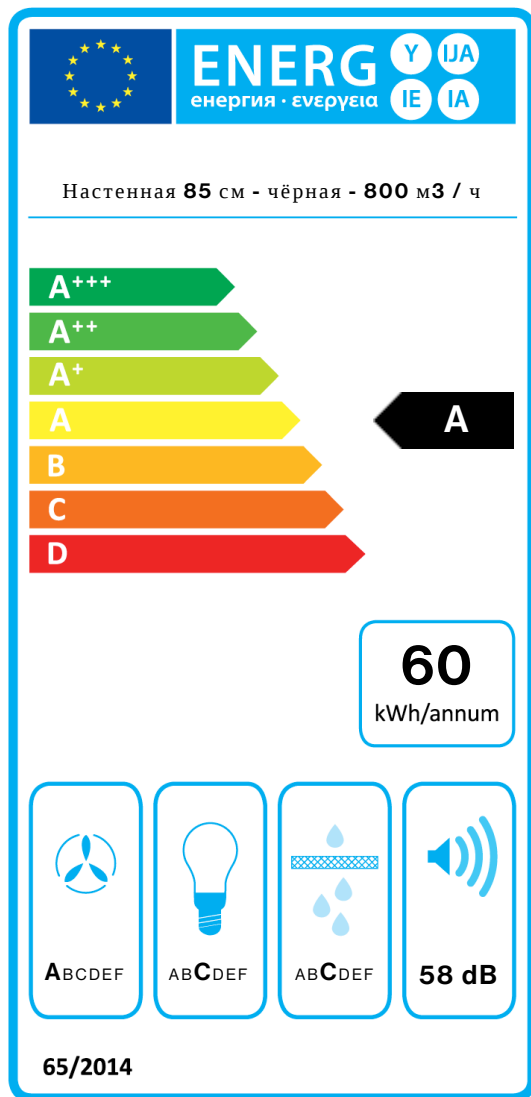
Дизайнер

Международные награды

Коллекция  
Design+

EAN код  
8034122352039

## ЭНЕРГОЭФФЕКТИВНОСТЬ



PF		
S	Falmec Spa	
M	Настенная 85 см - чёрная - 800 м3 / ч	
AEC	60,2	kWh/a
EEC	A	
FDE	29,4	
FDEC	A	
LE	16,2	
LEC	C	
GFE	76,0	
GFEC	C	
Qmin	295,0	m <sup>3</sup> /h
Qmax	500,0	m <sup>3</sup> /h
Qboost	750,0	m <sup>3</sup> /h
SPEmin	46	dBa
SPEmax	58	dBa
SPEboost	66	dBa
PO	-	W
PS	0,48	W
PI		
F	0,9	
EEI	54,6	
Qbep	430,0	m <sup>3</sup> /h
Pbep	404	Pa
Qboost	750,0	m <sup>3</sup> /h
Wbep	164,0	W
WL	8,60	W
Emiddle	139	lex
Lwa-SPEmax	58	dBa