

PRISMA

Versie

Wand 115 cm - Zwart - 800m³/u

Collectie

Design+

EAN code

8034122352022



Deze afbeelding is enkel ter info

Het kan zijn dat dit niet beantwoordt aan de geselecteerde versie

KENMERKEN

Touch control + 24u functie

LED sfeerlicht

LED licht

Top filter, afneembaar en afwasbaar

Optionele regenererbare

Carbon.Zeo filter

Koolstoffilter inbegrepen

Mogelijkheid om muurkanaal langs achter te monteren

Optionele schacht

OPTIONELE ACCESSOIRES

FA-KACL815

Magic Steel doekjes (doos 10 stuks)

FA-MOT1000EX

Motor op afstand - buiten 1000 m³/h

FA-MOT1000IN

Motor op afstand - binnen 1100 m³/h Brushless

FA-MOT1300

Motor op afstand - binnen 1300 m³/h

FA-MOT1500

Motor op afstand buiten - 1500 m³/h

FA-MOT950

Motor op afstand binnen - 950 m³/u

KACL.941

Externe Filterunit voor schuine modellen

KCQAN.00#I

Schachtverlenging inox voor Quasar, Diamante, Flipper, Prisma

TECHNISCHE KENMERKEN

Type

Wand

Afmetingen

115 cm

Afwerking

Zwart gehard glas

Inox

Motor

800 m³/h

Type van besturing

Touch control

Snelheidsregeling

4

Verlichting

LED 2x1,2 W - 3200 K

Sfeerverlichting

LED 2x1,2 W - 3200 K

Metallic filter

Filter

3 x Metalen filter "Top" - 196x258 mm

Koolstoffilter

Round charcoal filter Ø170 mm - Type 6 (Optioneel)

Minimum afstand

Gaskookplaat: 53 cm

Elektrische kookplaat: 52 cm

VERPAKKING: GEWICHT EN VOLUME

Bruto gewicht

36 kg

Netto gewicht

30 kg

Volume

0.41 m³

Verpakkingsgrootte

Lengte

1310 mm

Hoogte

530 mm

Diepte

595 mm

VERBRUIKS- EN CONNECTIEKENMERKEN

Maximaal verbruik

280 W

Spanning

220-240V

Frequentie

50-60Hz

Stroomkabeltype

Shuko

MOTOR

Max capaciteit

750 m³/h

I.E.C. 61591

Maximale geluid

66 dB(A)re1pW

I.E.C.60704-2-13

Maximale druk (Pa)

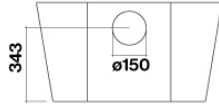
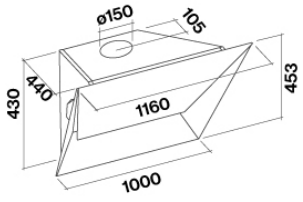
510 Pa

Vermogen motor max

224 W

ENERGIEKLASSE

A



PRISMA

Versie

Wand 115 cm - Zwart - 800m³/u

Collectie

Design+

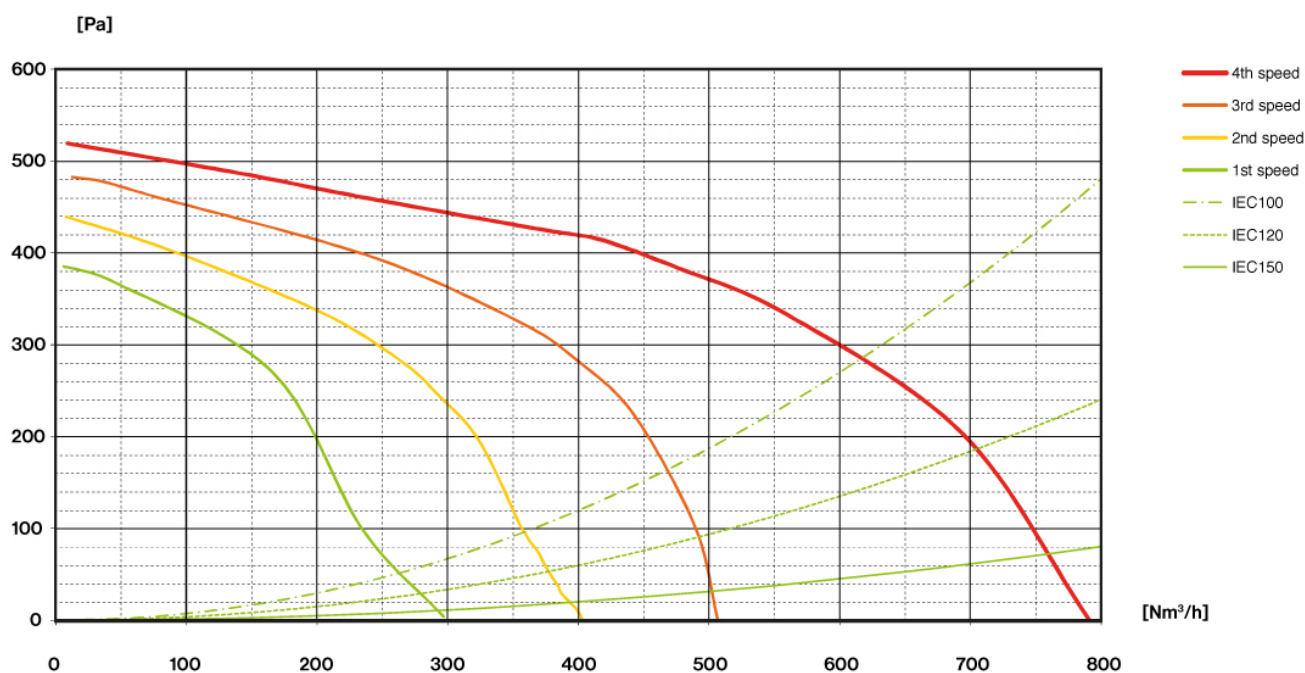
EAN code

8034122352022

MOTOR

Snelheid motor	1	2	3	4
Geluid dB(A) _{re1pW-I.E.C.60704-2-13}	46	53	58	66
Capaciteit (m ³ /h) I.E.C.61591	295	390	500	750
Maximale druk (Pa)	390	440	490	510
Vermogen motor (W)	130	150	178	224
Luchtuitlaat	150	150	150	150

CAPACITEIT / DRUK



PRISMA

Versie

Wand 115 cm - Zwart - 800m³/u

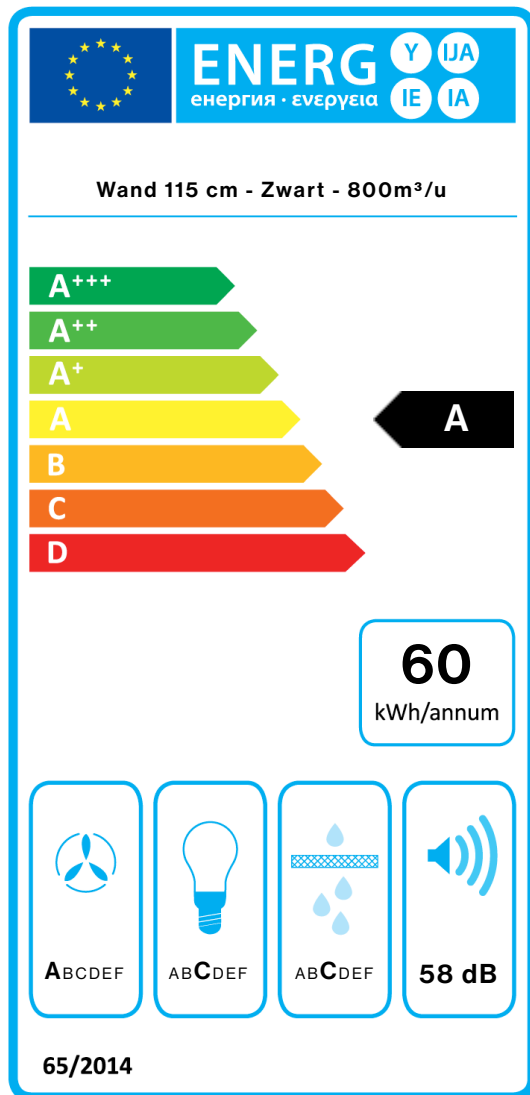
Collectie

Design+

EAN code

8034122352022

ENERGIELABEL



PF		
S	Falmec Spa	
M	Wand 115 cm - Zwart - 800m ³ /u	
AEC	60,2	kWh/a
EEC	A	
FDE	29,4	
FDEC	A	
LE	16,2	
LEC	C	
GFE	76,0	
GFEC	C	
Qmin	295,0	m ³ /h
Qmax	500,0	m ³ /h
Qboost	750,0	m ³ /h
SPEmin	46	dBa
SPEmax	58	dBa
SPEboost	66	dBa
PO	-	W
PS	0,48	W
PI		
F	0.9	
EEl	54,6	
Qbep	430,0	m ³ /h
Pbep	404	Pa
Qboost	750,0	m ³ /h
Wbep	164,0	W
WL	8,60	W
Emiddle	139	lex
Lwa-SPEmax	58	dBa

PI_Additionele informatie volgens 66/2014