

## PRESTIGE

### Versiune

Insula 75 cm - Alb - 800 m<sup>3</sup> / h

### Designer

### Premiu

### Colectie

Design+

### Cod EAN

8034122342115

## CARACTERISTICI

### Control electronic

Illuminare ambientală cu LED

Illuminare cu LED

Filtru de grasime Top, detasabil și lavabil

Filtru de carbon inclus

Posibilitatea de a conecta la tubulatură prin partea din spate

## ACCESORII OPTIONALE

### KACL.553#I

Extensie H1200 - Insula

### KACL.770#41F

Motor de acoperis 1100 m<sup>3</sup>/h

Brushless

### KACL.786#41F

Motor de exterior 1000 m<sup>3</sup>/h

### KACL.796#4AF

Motor de exterior 1500 m<sup>3</sup>/h

### KACL.797#4AF

Motor de acoperis 1300 m<sup>3</sup>/h

### KACL.798#41F

Motor de acoperis 950 m<sup>3</sup>/h

### KACL.815

Lavete pentru curățare inox (cutie 10 buc)

## CARACTERISTICI TEHNICE

### Tip de instalare

Insula

### Dimensiuni

75 cm

### Finisaj

Inox Scotch Brite (AISI 304)

Sticla curbata tratata termic culoare alba

### Motor

800 m<sup>3</sup>/h

### Tipul panoului de control

Control electronic

### Setari de viteza

4

### Illuminare

Led 4x1,2 W - 4200 K

### Lumina ambientală

Banda cu LED 13 W

### Filtru

Filtru metalic "Top" - 338x216 mm

### Filtru de Carbon

Filtru de carbon rotund Ø170 mm

- Tip 6 (optional)

### Distanța minimă

Plita cu gaz: 60 cm

Plita electrică: 52 cm



Fotografie cu caracter strict orientativ

Aceasta poate sa nu corespunda versiunii selectate

## AMBALARE: GREUTATE SI VOLUM

### Greutate brută

46 kg

### Greutate netă

40 kg

### Volum

0.68 m<sup>3</sup>

### Dimensiuni ambalaj

Lungime

1035 mm

Inaltime

890 mm

Adancime

740 mm

## CARACTERISTICI CONSUM SI CONEXIUNE

### Consum maxim

280 W

### Curent

220-240V

### Frecvența

50-60Hz

### Tip stecher

Shuko

## FISA TEHNICA MOTOR

### Capacitate maximă

680 m<sup>3</sup>/h

I.E.C. 61591

### Nivel de zgomot maxim

68 dB(A)re1pW

I.E.C.60704-2-13

### Presiune maximă (Pa)

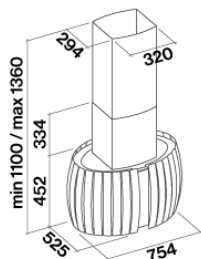
510 Pa

### Putere maximă motor

224 W

## CLASA DE ENERGIE

B



## PRESTIGE

### Versiune

Insula 75 cm - Alb - 800 m3 / h

### Designer

### Premiu

### Colectie

Design+

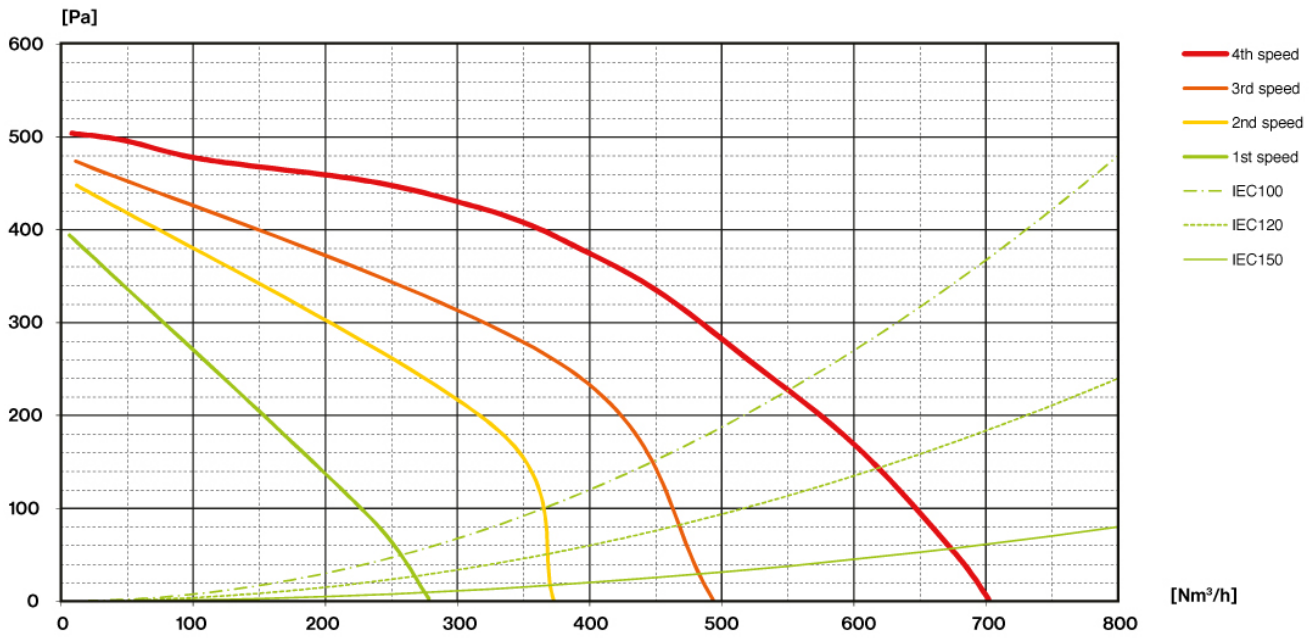
### Cod EAN

8034122342115

## FISA TEHNICA MOTOR

Viteza motorului	1	2	3	4
Nivel de zgomot dB(A)re1pW-I.E.C.60704-2-13	54	57	63	68
Capacitate (m3/h) I.E.C.61591	270	370	490	680
Presiune maxima (Pa)	390	440	490	510
Putere motor (W)	130	150	178	224
Evacuare aer	150	150	150	150

# CAPACITATE/ PRESIUNE



## PRESTIGE

### Versiune

Insula 75 cm - Alb - 800 m<sup>3</sup> / h

### Designer

### Premiu

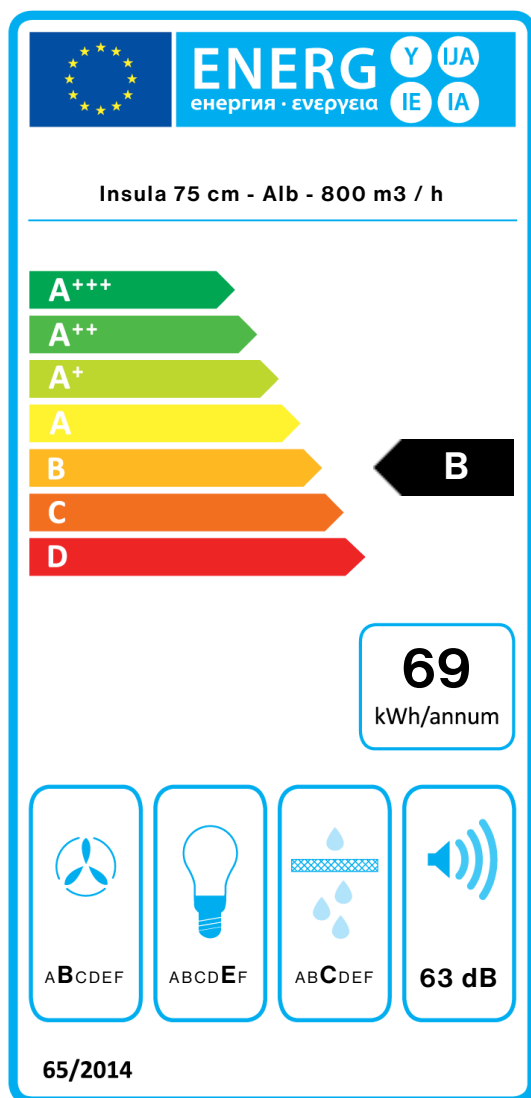
### Colectie

Design+

### Cod EAN

8034122342115

## ETICHETA DE ENERGIE



PF		
S	Falmec Spa	
M	Insula 75 cm - Alb - 800 m <sup>3</sup> / h	
AEC	68,7	kWh/a
EEC	B	
FDE	26,6	
FDEC	B	
LE	9,4	
LEC	E	
GFE	79,0	
GFEC	C	
Qmin	270,0	m <sup>3</sup> /h
Qmax	490,0	m <sup>3</sup> /h
Qboost	680,0	m <sup>3</sup> /h
SPEmin	54	dBa
SPEmax	63	dBa
SPEboost	68	dBa
PO	-	W
PS	0,48	W
PI		
F	1	
EEl	63,3	
Qbep	357,0	m <sup>3</sup> /h
Pbep	404	Pa
Qboost	680,0	m <sup>3</sup> /h
Wbep	150,6	W
WL	18,80	W
Emiddle	176	lex
Lwa-SPEmax	63	dBa