

PLANE TOP

Versiune

Insula 90 cm - 800 m³/h

Colectie

Fasteel

Cod EAN

8034122202907



Fotografie cu caracter strict orientativ
Aceasta poate sa nu corespunda versiunii selectate

CARACTERISTICI

Inox FASTEEL (anti-amprente)
Scotch Brite
Aspiratie perimetrala
Control electronic
Iluminare cu LED
Filtru de grasime metalic, detasabil si lavabil
Filtru de carbon inclus
Optional - telecomanda

ACCESORII OPTIONALE

KACL.557#X

Extensie H1200 - Insula Fasteel

KACL.770#41F

Motor de acoperis 1100 m³/h
Brushless

KACL.786#41F

Motor de exterior 1000 m³/h

KACL.796#4AF

Motor de exterior 1500 m³/h

KACL.797#4AF

Motor de acoperis 1300 m³/h

KACL.798#41F

Motor de acoperis 950 m³/h

KACL.864

Conveier de aer pentru
verisunea in recirculare (Perete)

CARACTERISTICI TEHNICE

Tip de instalare
Insula
Dimensiuni
90 cm
Finisaj
Inox FASTEEL (anti-amprente)
Scotch brite
Motor
800 m³/h
Tipul panoului de control
Control electronic
Setari de viteza
4
Iluminare
LED 4x1,2 W - 3200 K
Filtru
2 x Filtru metalic "Base" -
274x274 mm
Filtru de Carbon
Filtru de carbon rectangular -
Tip 3 (optional)
Distanta minima
Plita cu gaz: 63 cm
Plita electrica: 52 cm

AMBALARE: GREUTATE SI VOLUM

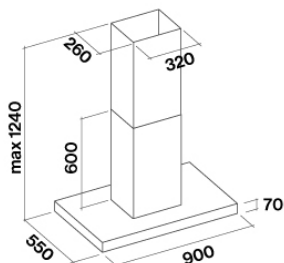
Greutate bruta
37 kg
Greutate neta
31 kg
Volum
0.38 m³
Dimensiuni ambalaj
Lungime
1035 mm
Inaltime
480 mm
Adancime
740 mm

CARACTERISTICI CONSUM SI CONEXIUNE

Consum maxim
280 W
Curent
220-240V
Frecventa
50-60Hz
Tip stecher
Shuko

FISA TEHNICA MOTOR

Capacitate maxima
670 m³/h
I.E.C. 61591
Nivel de zgomot maxim
67 dB(A)re1pW
I.E.C.60704-2-13
Presiune maxima (Pa)
500 Pa
Putere maxima motor
215 W
CLASA DE ENERGIE
B



PLANE TOP

Versiune

Insula 90 cm - 800 m³/h

Colectie

Fasteel

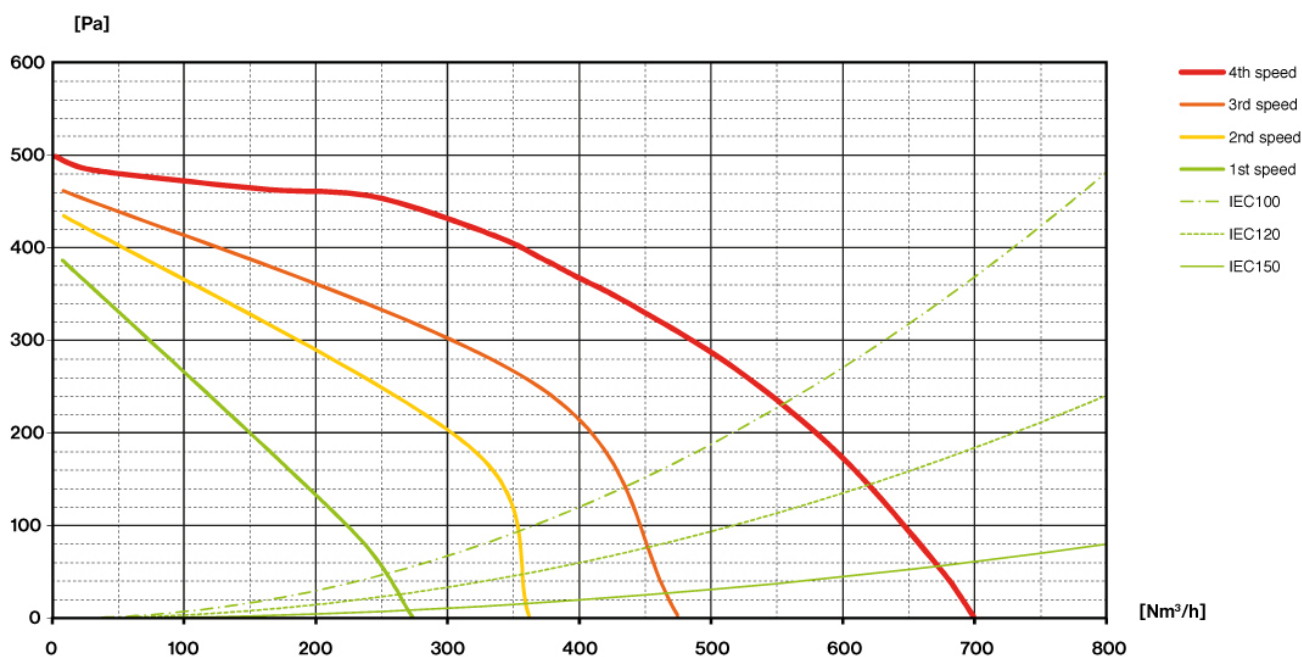
Cod EAN

8034122202907

FISA TEHNICA MOTOR

Viteza motorului	1	2	3	4
Nivel de zgomot dB(A) _{re1pW-I.E.C.60704-2-13}	49	55	61	67
Capacitate (m ³ /h) I.E.C.61591	270	360	470	670
Presiune maxima (Pa)	390	420	460	500
Putere motor (W)	134	156	180	215
Evacuare aer	150	150	150	150

CAPACITATE/ PRESIUNE



PLANE TOP

Versiune

Insula 90 cm - 800 m3/h

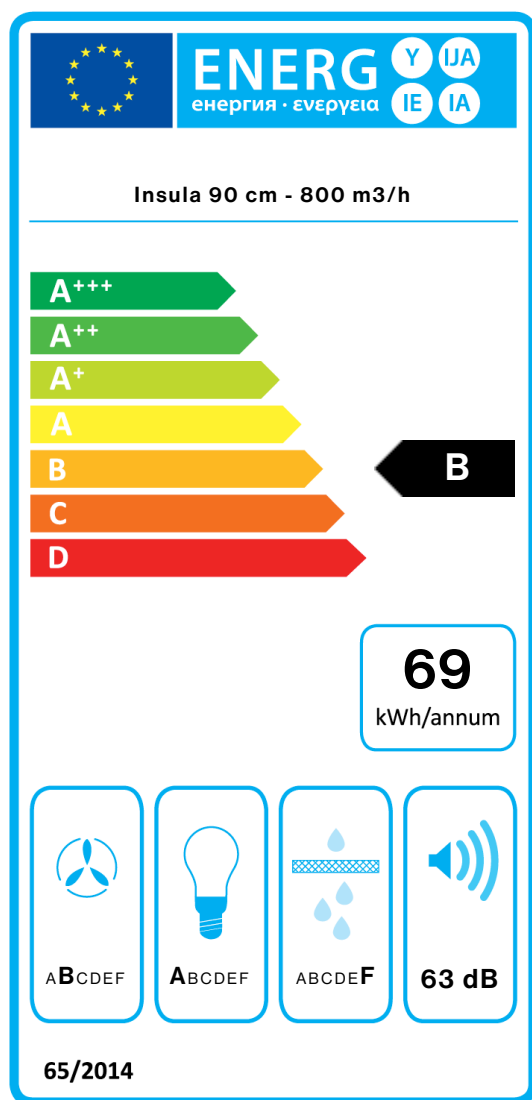
Colectie

Fasteel

Cod EAN

8034122202907

ETICHETA DE ENERGIE



PF		
S	Falmec Spa	
M	Insula 90 cm - 800 m3/h	
AEC	68,6	kWh/a
EEC	B	
FDE	26,3	
FDEC	B	
LE	28,4	
LEC	A	
GFE	53,0	
GFEC	F	
Qmin	270,0	m ³ /h
Qmax	470,0	m ³ /h
Qboost	660,0	m ³ /h
SPEmin	53	dBa
SPEmax	63	dBa
SPEboost	70	dBa
PO	-	W
PS	0,48	W
PI		
F	1,1	
EEl	65,1	
Qbep	333,0	m ³ /h
Pbep	407	Pa
Qboost	660,0	m ³ /h
Wbep	147,7	W
WL	8,60	W
Emiddle	245	lex
Lwa-SPEmax	63	dBa