

## PLANE TOP

### Versie

Wand 90 cm - 800 m<sup>3</sup>/h

### Collectie

Fasteel

### EAN code

8034122203454



De foto is puur informatief  
Kan afwijken van de geselecteerde versie.

## Gegevens

**Fasteel, geen vingerafdrukken**  
**Randafzuiging**  
**Elektronische bediening**  
**Led verlichting**  
**Metalen vetfilter, verwijder en wasbaar**  
**Inclusief koolstoffilter**

### optie accessoires

#### KACL.510#X

Verlenging H700 - wand Fasteel

#### KACL.512#X

Verlenging H960 - wand Fasteel

#### KACL.798#41F

Externe doorvoer motor 950 m<sup>3</sup>/h

#### KACL.770#41F

Externe doorvoer motor 1100 m<sup>3</sup>/h  
Brushless

#### KACL.786#41F

Gevel motor 1000 m<sup>3</sup>/h

#### KACL.796#4AF

Gevel motor 1500 m<sup>3</sup>/h

#### KACL.797#4AF

Externe doorvoer motor 1300 m<sup>3</sup>/h

## Technische gegevens

### Installatie type

Wand

### Afmetingen

90 cm

### Afwerking

Fasteel, geen vinger afdrukken

### Motor

800 m<sup>3</sup>/h

### Type bediening

Electronische bediening

### Gegevens standen

4

### Verlichting

Led 2x1,2 W - 3200 K

### Filter

Metalen filter "Base" - 274x274 mm

### Koolstoffilter

Rechthoekig koolstoffilter - Type 3

### Minimale afstand

Gas kookplaat: 63 cm

Inductie kookplaat: 52 cm

## Verpakking: gewicht en volume

### Bruto gewicht

24.00 kg

### Netto gewicht

19.00 kg

### Volume

0.28 m<sup>3</sup>

### Verpakking afmeting

Lengte

995 mm

Hoogte

595 mm

Diepte

480 mm

## Energie en aansluiting

### Maximaal verbruik

280 W

### Stroom

220-240V

### Frequency

50-60Hz

### Stekker

Shuko

## Motor technische gegevens

### Maximale capaciteit

670 m<sup>3</sup>/h

I.E.C. 61591

### Maximaal geluid

67 dB(A)re1pW

I.E.C.60704-2-13

### Maximale druk (Pa)

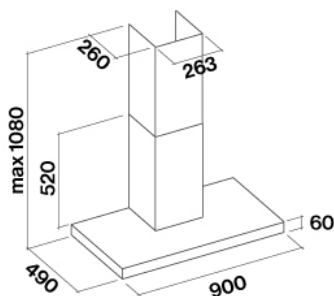
500 Pa

### Maximaal vermogen motor

215 W

### Energie klasse

B



## PLANE TOP

### Versie

Wand 90 cm - 800 m<sup>3</sup>/h

### Collectie

Fasteel

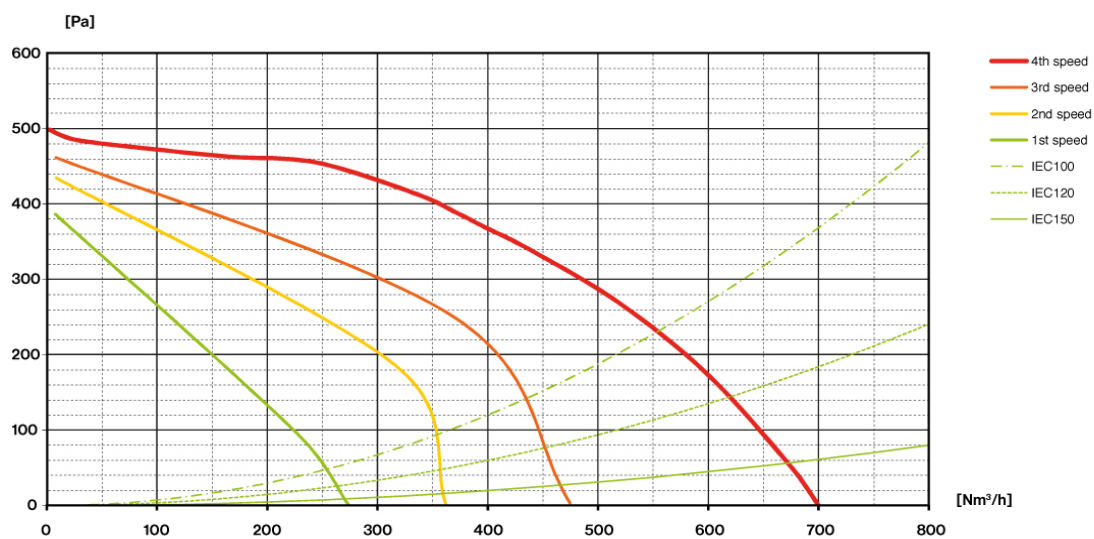
### EAN code

8034122203454

### Motor technische gegevens

Gegevens motor	1	2	3	4
Geluid dB(A)re1pW-I.E.C.60704-2-13	49	55	61	67
Capaciteit (m <sup>3</sup> /h) I.E.C.61591	270	360	470	670
Rendement aangesloten				
Maximale druk (Pa)	390	420	460	500
Vermogen motor (W)	134	156	180	215
Uitblaas opening	150	150	150	150

### Capaciteit / druk



## PLANE TOP

### Versie

Wand 90 cm - 800 m<sup>3</sup>/h

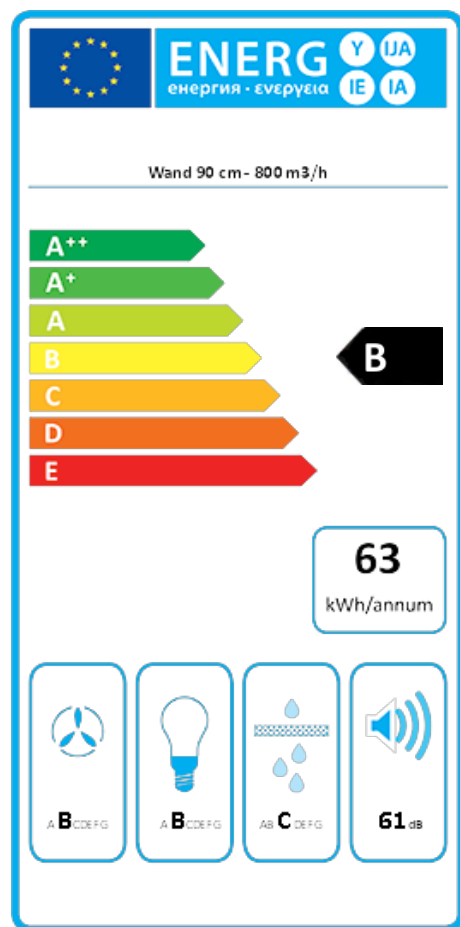
### Collectie

Fasteel

### EAN code

8034122203454

## Energie label



PF		
S	Falmec Spa	
M	Wand 90 cm - 800 m <sup>3</sup> /h	
AEC	63,2	kWh/a
ECC	B	
FDE	25,5	
FDEC	B	
LE	20,5	
LEC	B	
GFE	80,0	
GFEC	C	
Qmin	270,0	m <sup>3</sup> /h
Qmax	470,0	m <sup>3</sup> /h
Qboost	660,0	m <sup>3</sup> /h
SPEmin	49	dBa
SPEmax	61	dBa
SPEboost	67	dBa
PO	-	W
PS	0,48	W
PI		
F	1,1	
EEl	63,5	
Qbep	333,0	m <sup>3</sup> /h
Pbep	407	Pa
Qboost	660,0	m <sup>3</sup> /h
Wbep	147,7	W
WL	5,30	W
Emiddle	109	lex
Lwa-SPEmax	61	dBa