

PLANE TOP

Versioon

Sein 90 cm - 800 m³/h

Kolleksioon

Fasteel

EAN kood

8034122203454



Pilt on informatsiooniks

Ei pruugi vastata valitud versioonile.

OMADUSED

Sõrmejäljevaba roostevaba teras Fasteel
Perimeetertõmme
Elektrooniline juhtimine
LED valgustus
Metallist rasvafilter, eemaldatav ja pestav
Sõefilter komplektis
Lisavalikus kaugjuhtimispuul

LISATARVIKUD

KACL.510#X

Pikendus H700 - Seinal Fasteel

KACL.512#X

Pikendus H960 - Seinal Fasteel

KACL.770#41F

Kaugjuhitav katusealune mootor
1100 m³/h Harjasteta

KACL.786#41F

Väline väljutusvent 1000 m³/h

KACL.796#4AF

Väline väljutusvent 1500 m³/h

KACL.797#4AF

Kaugjuhtiaav katusealune mootor
1300 m³/h

KACL.798#41F

Kaugjuhtiaav katusealune mootor
950 m³/h

KACL.864

õhuvoolu edasitoimetaja
ringlussüsteemile (Seinal)

TEHNILISED OMADUSED

Paigaldustüüp
Sein
Dimensioonid
90 cm
Viimistlus
Sõrmejäljevaba roostevaba teras
Fasteel
Mootor
800 m³/h
Juhtimistüüp
Elektrooniline juhtimine
Kiiruse sätted
4
Valgustus
Led 2x1,2 W - 3200 K
Filter
Metallist filter "Baas" - 274x274 mm
Sõefilter
Kandiline sõefilter - Tüüp 3 (valikuline)
Miimum kaugus
Gaaspliidiraud: 63 cm
Elektripliidiplaat: 52 cm

PAKEND: KAAL JA MAHT

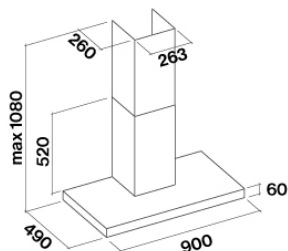
Brutokaal
24 kg
Netokaal
19 kg
Maht
0.28 m³
Pakendi suurus
Pikkus
995 mm
Kõrgus
480 mm
Sügavus
595 mm

TARBE- JA ÜHENDUSE OMADSUED

Maksimaalne voolutarve
280 W
Pinge
220-240V
Sagedus
50-60Hz
Pistikutüüp
Shuko

MOOTORI TEHNILISTE ANDMETE LEHT

Maksimaalne maht
670 m³/h
I.E.C. 61591
Maksimaalne müratase
67 dB(A)re1pW
I.E.C.60704-2-13
Maksimaalne rõhk (Pa)
500 Pa
Maksimaalne mootori võimsus
215 W
ENERGIAKLASS
B



PLANE TOP

Versioon

Sein 90 cm - 800 m³/h

Kolleksioon

Fasteel

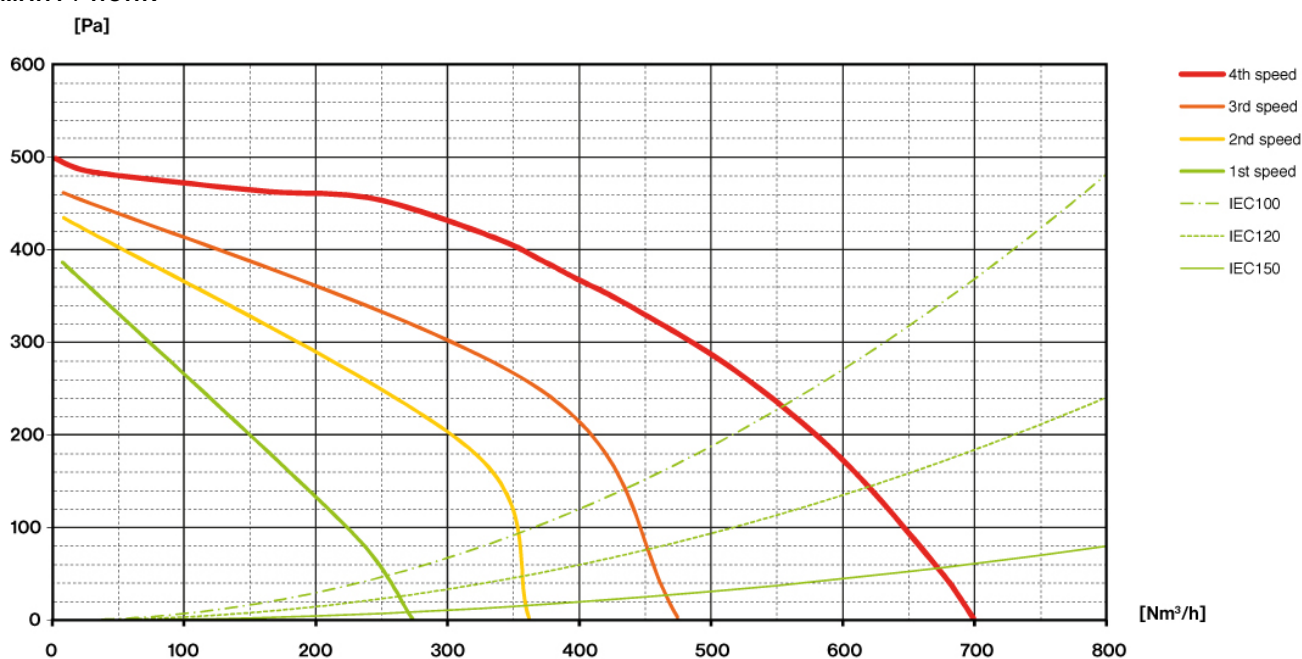
EAN kood

8034122203454

MOOTORI TEHNILISTE ANDMETE LEHT

Mootori kiirus	1	2	3	4
Müratase dB(A) _{re1pW} -I.E.C.60704-2-13	49	55	61	67
Maht (m ³ /h) I.E.C.61591	270	360	470	670
Maksimaalne rõhk (Pa)	390	420	460	500
Mootori võimsus (W)	134	156	180	215
Õhu väljalase	150	150	150	150

MAHT / RÕHK



PLANE TOP

Versioon

Sein 90 cm - 800 m3/h


Kollektsioon

Fasteel

EAN kood

8034122203454

ENERGIATÄHIS



PF		
S	Falmec Spa	
M	Sein 90 cm - 800 m3/h	
AEC	63,2	kWh/a
EEC	B	
FDE	25,5	
FDEC	B	
LE	20,5	
LEC	B	
GFE	80,0	
GFEC	C	
Qmin	270,0	m ³ /h
Qmax	470,0	m ³ /h
Qboost	660,0	m ³ /h
SPEmin	49	dBa
SPEmax	61	dBa
SPEboost	67	dBa
PO	-	W
PS	0,48	W
PI		
F	1,1	
EEL	63,5	
Qbep	333,0	m ³ /h
Pbep	407	Pa
Qboost	660,0	m ³ /h
Wbep	147,7	W
WL	5,30	W
Emiddle	109	lex
Lwa-SPEmax	61	dBa

PF_Toote tehnilised andmed EL määruse nr 65/2014 järgi S_Tarnija nimi / M_Mudeli tunnused / AEC_Aastane Energiatarbimine (AEC hood) / EEC_Energiatõhususklass / FDE_Äratõmbetõhusus (FDE hood) / FDEC_Äratõmbetõhususklass / LE_Valgusallika Tõhusus (LE hood) / LEC_Valgusallika Tõhususklass / GFE_Rasvafiltri Tõhusus / GFEC_Rasvafiltri Tõhususklass / Qmin_Õhuvool (m3/h) väikseimal kiirusel tavakasutuse korral / Qmax_Õhuvool (m3/h) suurimal kiirusel tavakasutuse korral / Qboost_Õhuvool (m3/h) intensiiv- või boost sätteil (maksimaalne õhuvool) / SPEmin_Õhus leviva müra A-kaalutud helivõimsuse tase väikseimal kiirusel tavakasutuse korral / SPEmax_Õhus leviva müra A-kaalutud helivõimsuses tase suurimal kiirusel tavakasutuse korral / SSPEboost_Õhus leviva A-kaalutud helivõimsuse tase (dB) intensiivse- või boosti kasutuse korral / PO_Energiatarve väljalülitatuna (Po) / Ps_Energiatarve ooterežiimis (Ps). **PI_Lisainformatsioon ELi määruse nr 66/2014 järgi** F_Ajaline kasvutegur / EEL_Energia tõhususindeks / Qbep_Möödetud õhuvooluhulk suurima tõhususega tööolukorras / Pbep_Möödetud õhurõhk suurima tõhususega tööolukorras / Qboost_Maksimaalne õhuvool / Wbep_Möödetud tarbitav sisendvõimsus suurima tõhususega tööolukorras / WL_Valgusallika nimivõimsus / Emiddle_Keskmine valgusallika tekitatud valgustus toiduvalmistamispiinal / Lwa=SPEmax_Müravõimsustase kõrgeimal tasemel.