

## PLANE TOP

Версия  
Настенная 120 см - 800/1280  
м3/ч

Коллекция  
Fasteel

EAN код  
8034122203157



Фотография исключительно для информации  
Может не соответствовать выбранной версии.

### ОСОБЕННОСТИ

Сталь **Fasteel** с защитой от отпечатков пальцев  
**Perimeter suction**  
электронное управление  
Светодиодное освещение  
**Metallic grease filter, removable and washable**  
Угольный фильтр включен

### ДОПОЛНИТЕЛЬНЫЕ АКСЕССУАРЫ

**KACL.510#X**  
Extension H700 - Wall Fasteel  
**KACL.770#41F**  
Remote under-roof 1100 м3/ч  
Brushless  
**KACL.786#41F**  
Outdoor extractor fan 1000  
м3/ч  
**KACL.796#4AF**  
Outdoor extractor fan 1500 м3/ч  
**KACL.797#4AF**  
Remote under-roof motor 1300  
м3/ч  
**KACL.798#41F**  
Remote under-roof motor 950  
м3/ч

### ТЕХНИЧЕСКИЕ ОСОБЕННОСТИ

Тип установки  
Настенные  
Габаритные размеры  
120 см  
Отделка  
Scotch brite Fasteel no finger  
prints  
Мотор  
800 м<sup>3</sup>/h  
Тип управления  
Электронное управление  
Количество скоростей  
4  
Освещение  
Led 3x1,2 W - 3200 K  
Фильтр  
2 x Metallic filter "Base" -  
274x274 mm  
Угольный фильтр  
Square charcoal filter - Type 3  
(Входит в комплектацию)  
Минимальное расстояние  
Газовая поверхность: 63 см  
Электр. поверхность: 52 см

### УПАКОВКА: ВЕС И ОБЪЕМ

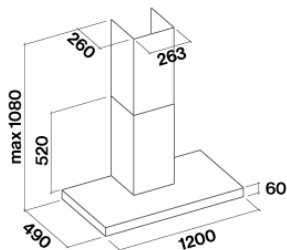
Вес БРУТТО  
31 kg  
Вес НЕТТО  
25 kg  
Объем  
0.37 м<sup>3</sup>  
Размер упаковки  
Длина  
1310 mm  
Высота  
480 mm  
Ширина  
595 mm

### Особенности

Максимальное потребление  
280 W  
Напряжение  
220-240V  
Частота  
50-60Hz  
Тип вилок  
Shuko

### ТЕХНИЧЕСКИЕ ДАННЫЕ МОТОРА

Максимальная  
производительность  
670 м<sup>3</sup>/h  
I.E.C. 61591  
Макс. уровень шума  
67 dB(A)re1pW  
I.E.C.60704-2-13  
Макс. давление (Па)  
500 Pa  
Макс. мощность мотора (Вт)  
215 W  
Класс энергоэффективности  
B



## PLANE TOP

Версия  
Настенная 120 см - 800/1280  
м3/ч

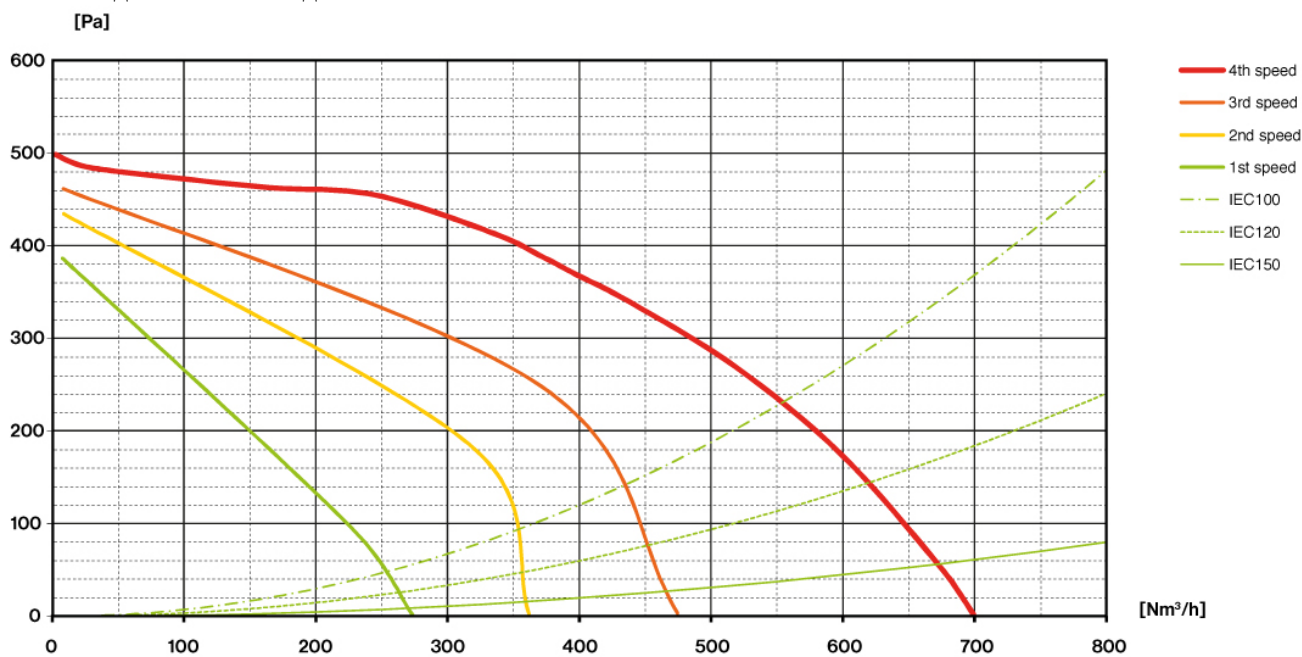
Коллекция  
Fasteel

**EAN** код  
8034122203157

### ТЕХНИЧЕСКИЕ ДАННЫЕ МОТОРА

Скорость мотора	1	2	3	4
Уровень шума <b>dB(A)re1pW-I.E.C.60704-2-13</b>	49	55	61	67
Производительность (м3/ч) <b>I.E.C.61591</b>	270	360	470	670
Макс. давление (Па)	390	420	460	500
Потребляемая мощность мотора	134	156	180	215
Диффузор	150	150	150	150

### ПРОИЗВОДИТЕЛЬНОСТЬ/ДАВЛЕНИЕ




## PLANE TOP

Версия  
Настенная 120 см - 800/1280  
м3/ч

Коллекция  
Fasteel

EAN код  
8034122203157

## ЭНЕРГОЭФФЕКТИВНОСТЬ



PF		
S	Falmec Spa	
M	Настенная 120 см - 800/1280 м3/ч	
AEC	63,2	kWh/a
EEC	B	
FDE	25,5	
FDEC	B	
LE	20,5	
LEC	B	
GFE	80,0	
GFEC	C	
Qmin	280,0	m³/h
Qmax	480,0	m³/h
Qboost	680,0	m³/h
SPEmin	49	dBa
SPEmax	61	dBa
SPEboost	67	dBa
PO	-	W
PS	0,48	W
PI		
F	1,1	
EEl	63,5	
Qbep	333,0	m³/h
Pbep	407	Pa
Qboost	680,0	m³/h
Wbep	147,7	W
WL	5,30	W
Emiddle	109	lex
Lwa-SPEmax	61	dBa