

MOVE

Verze

Built-in 90 cm - Black - 800 m³/h

Kolekce

Design

EAN kód

8034122352183



Fotografie je ilustrační.
Nemusí odpovídat vybrané verzi.

FUNKCE

Posuvná dvířka
Elektronické ovládání
Kovový tukový filtr, odnímatelný a omyvatelný
Volitelně kombinovatelný obnovitelný filtr Carbon.Zeo
Volitelný komínek
Volitelná skleněná polička
Dynamic LED Light

Availability Carbon.Zeo filter
KACL.961 for hoods produced
from 02/05/2021

MOŽNÉ PŘÍSLUŠENSTVÍ

KACL.107

Glass shelf 90 cm

KACL.770#41F

Remote under-roof 1100 m³/h
Brushless

KACL.786#41F

Externí motor 1.000 m³/h

KACL.796#4AF

Externí motor 1.500 m³/h

KACL.797#4AF

Externí motor 1.300 m³/h pod
střechu

KACL.798#41F

Remote under-roof motor 950
m³/h

KACL.815

Ochranné čisticí utěrky pro
nerezové povrchy Magic Steel

KACL.934

Carbon.Zeo filters

KACL.961

Charcoal and Zeolite filter

KCVJN.00#N

KIT CHIMNEY VIRGOLA-MOVE

H=185 + PROL. H=185

(W/Packaging) BLACK

KCVJN.01#N

KIT CHIMNEY VIRGOLA-MOVE

H=120 (W/Packaging) BLACK

TECHNICKÉ FUNKCE

Instalační typ

Vestavný

Rozměry

90 cm

Povrchová úprava

Scotch-brite nerezová ocel (AISI
304)

Lower part in black tempered
glass

Motor

800 m³/h

Typ ovládání

Elektronické ovládání

nastavení rychlosti

4

Osvětlení

Led 3x1,2 W - 2700 K / 5600 K

Filtr

3 x Metallic filter "Base" -
198x161 mm

Uhlíkový filtr

Charcoal and Zeolite filter
(možnosti)

Minimální vzdálenost

Plynová varná deska: 52 cm

Elektrická varná deska: 52 cm

OBALY: HMOTNOST A OBJEM

Hmotnost brutto

20.2 kg

Hmotnost netto

16.8 kg

Objem

0.19 m³

Velikost balení

Délka

995 mm

Výška

410 mm

hloubka

465 mm

Spotřeba a propojovací funkce

Maximální spotřeba

280 W

Aktuální

220-240V

Frekvence

50-60Hz

Typ zapojení

Shuko

TECHNICKÝ LIST MOTORU

Maximální kapacita

680 m³/h

I.E.C. 61591

Maximální hlučnost

68 dB(A)re1pW

I.E.C.60704-2-13

Maximální tlak (Pa)

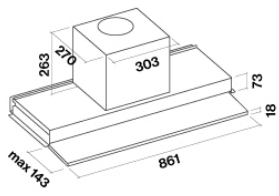
500 Pa

Maximální výkon motoru

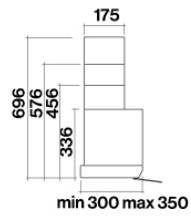
215 W

Energetická třída

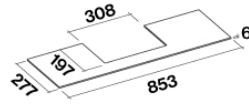
B



Optional shelf



Optional chimney



Optional shelf

MOVE

Verze

Built-in 90 cm - Black - 800
m³/h

Kolekce

Design

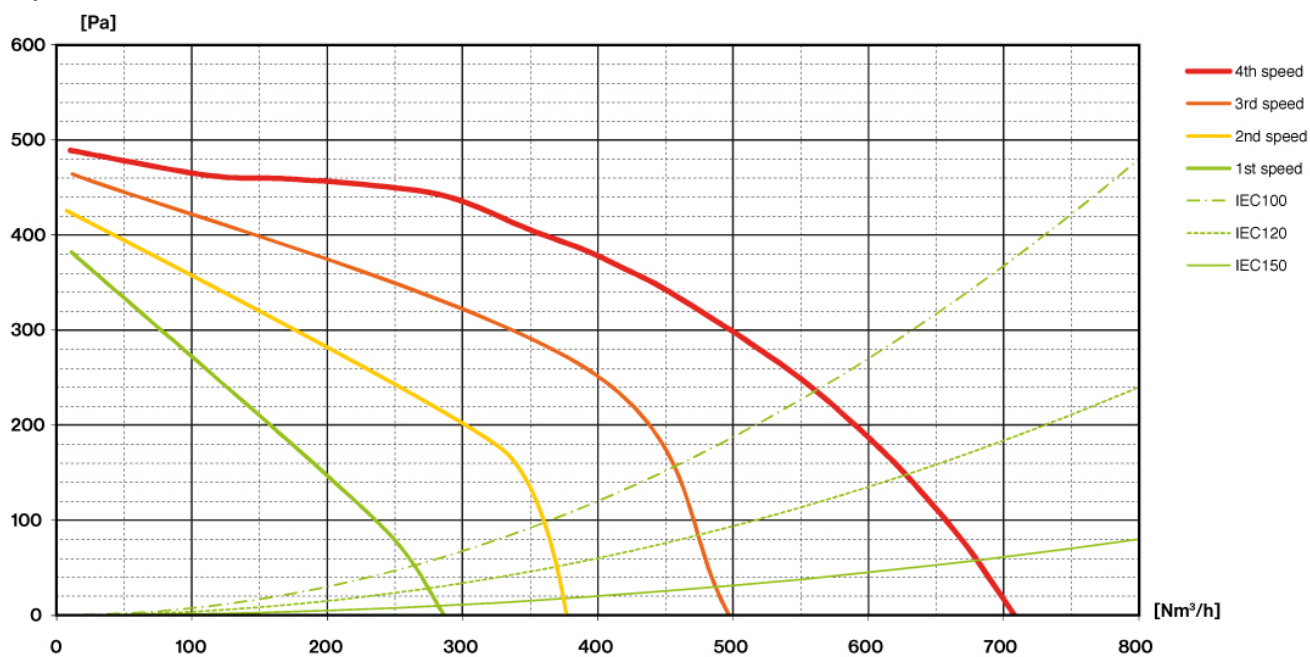
EAN kód

8034122352183

Technický list motoru

Rychlost motoru	1	2	3	4
Hlučnost dB(A) _{re1pW-I.E.C.60704-2-13}	49	56	62	68
Kapacita (m ³ /h) I.E.C.61591	280	370	480	680
Maximální tlak (Pa)	390	420	480	500
Výkon motoru (W)	132	153	175	215
Vývod vzduchu	150	150	150	150

Kapacita / tlak



MOVE

Verze

Built-in 90 cm - Black - 800 m³/h

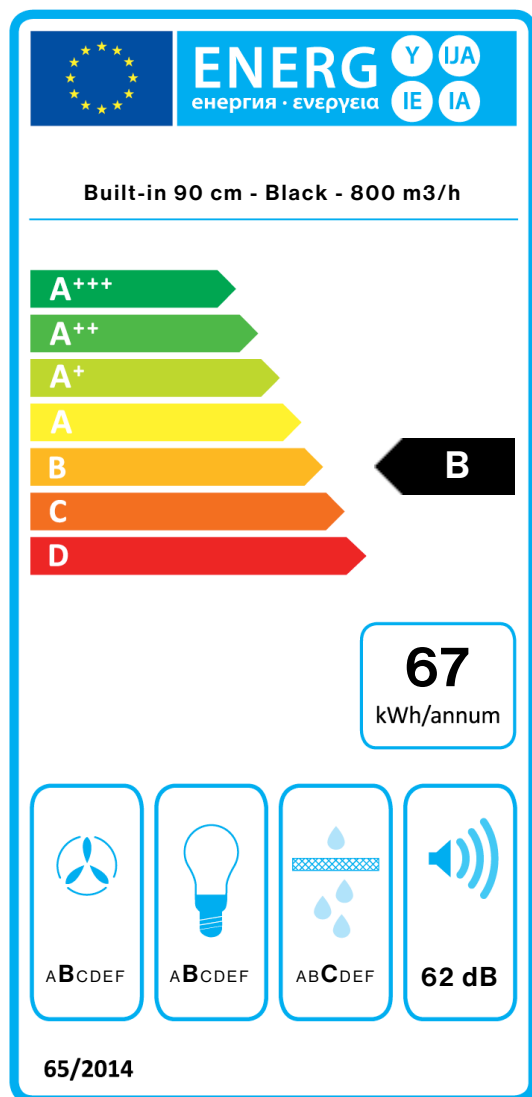
Kolekce

Design

EAN kód

8034122352183

Energetický štítek



PF		
S	Falmec Spa	
M	Built-in 90 cm - Black - 800 m ³ /h	
AEC	67,0	kWh/a
EEC	B	
FDE	26,3	
FDEC	B	
LE	20,7	
LEC	B	
GFE	80,0	
GFEC	C	
Qmin	280,0	m ³ /h
Qmax	480,0	m ³ /h
Qboost	680,0	m ³ /h
SPEmin	49	dBa
SPEmax	62	dBa
SPEboost	68	dBa
PO	-	W
PS	0,48	W
PI		
F	1,1	
EEL	64,3	
Qbep	382,0	m ³ /h
Pbep	384	Pa
Qboost	680,0	m ³ /h
Wbep	155,1	W
WL	6,50	W
Emiddle	134	lex
Lwa-SPEmax	62	dBa