

## MIRA TOP

Væg - 40 cm - 800 m<sup>3</sup>/h -  
telescopic

### Sortiment

Fasteel

8034122202518



Fotografiet er udelukkende informativt  
Korresponderer ikke nødvendigvis tmed den valgte model

### BESKRIVELSE

Fasteel, no fingerprints  
Kantsug  
Elektronisk kontrolpanel  
LED lys  
Vaskbare rustfrie fedtfiltere  
Kulfilter

### MULIGHEDER FOR TILVALG

- 01MO-GAVL**  
Gavlmotor til udendørs brug  
1000 m<sup>3</sup>/h
- 01MO-GAVL-15**  
Gavlmotor til udendørs brug  
1500 m<sup>3</sup>/h
- 01MO-LOFT**  
Loftmotorer under taget 950  
m<sup>3</sup>/h
- 01MO-LOFT-13**  
Loftmotor 1300 m<sup>3</sup> Ø200 mm.

### TEKNISK BESKRIVELSE

**Model type**  
Væg

**Dimensioner**  
40 cm

**Udførelse**  
Scotch brite Fasteel ingen  
fingeraftryk

**Motor**  
800 m<sup>3</sup>/h

**Betjening**  
Elektronisk kontrolpanel

**Hastighed**  
4

**Belysning**  
LED 2x1,2 W - 3200 K

**Filtre**  
Metallfiltre - Base - 277x294 mm

**Kulfilter**  
Rektangulært kulfilter. Type 3  
(Medfølger)

**Minimumsafstand**  
Gaskomfur: 60 cm  
Kogeplade: 52 cm

### EMBALLAGE: VÆGT OG VOLUMEN

**Bruttovægt**  
23 kg

**Nettovægt**  
19 kg

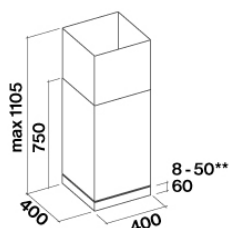
**Volume**  
0.28 m<sup>3</sup>

**Mål på emballage**  
Længde  
995 mm  
Højde  
480 mm  
Dybde  
595 mm

### FORBRUG OG TILSLUTNINGSMULIGHEDER

280 W  
220-240V  
50-60Hz  
Shuko

**DATABLAD MOTOR**  
**Maksimal kapacitet**  
590 m<sup>3</sup>/h  
I.E.C. 61591  
**Maksimalt støjniveau**  
64 dB(A)re1pW  
I.E.C.60704-2-13  
**Maksimalt tryk (Pa)**  
500 Pa  
**Maksimal sugestyrke**  
203 W  
**ENERGIKLASSE**  
B



## MIRA TOP

Væg - 40 cm - 800 m<sup>3</sup>/h -  
telescopic

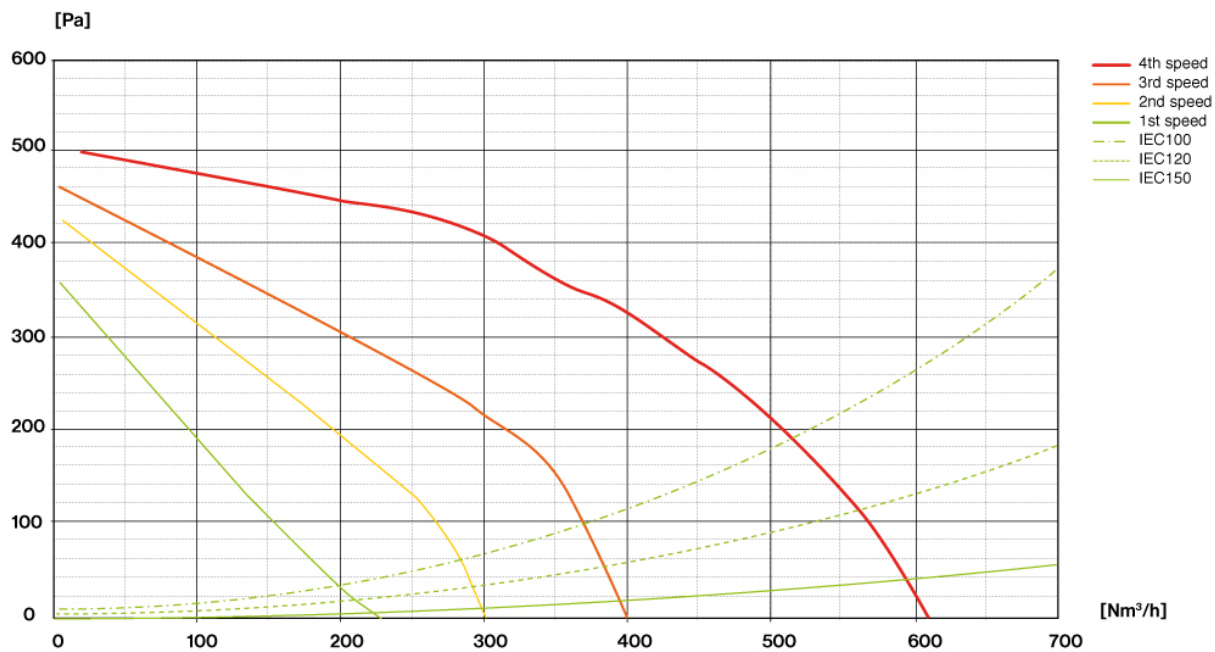
### Sortiment

Fasteel

8034122202518

### DATABLAD MOTOR

Motorhastighed	1	2	3	4
Støjniveau dB(A) <sub>re1pW</sub> -I.E.C.60704-2-13	45	50	55	64
Kapacitet (m <sup>3</sup> /h) I.E.C.61591	230	300	380	590
Maksimalt tryk (Pa)	390	420	460	500
Motor forbrug (W)	134	156	180	203
	150	150	150	150



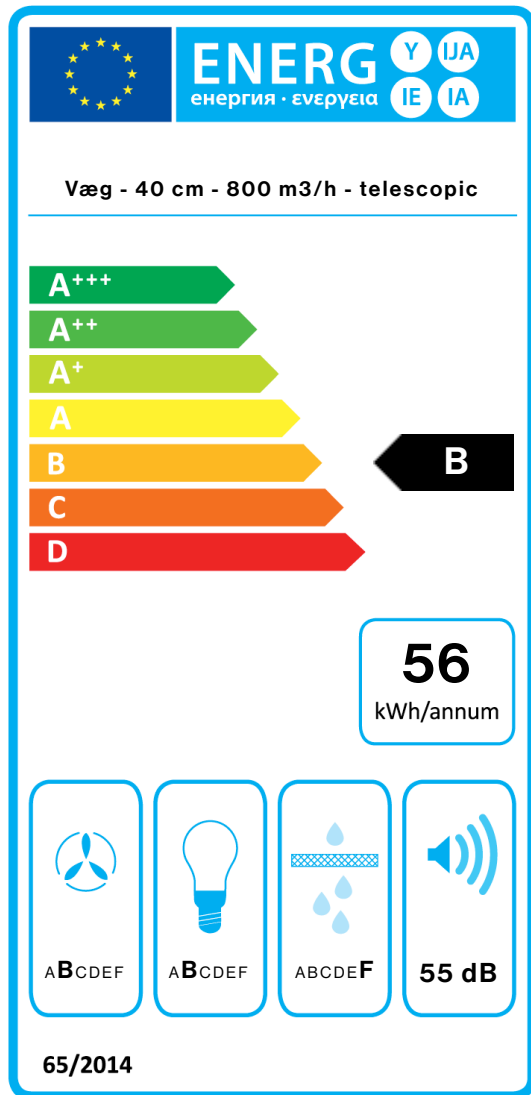
## MIRA TOP

Væg - 40 cm - 800 m<sup>3</sup>/h -  
telescopic

### Sortiment

Fasteel

8034122202518



PF		
S	Falmec Spa	
M	Væg - 40 cm - 800 m <sup>3</sup> /h - telescopic	
AEC	55,7	kWh/a
EEC	B	
FDE	25,6	
FDEC	B	
LE	20,5	
LEC	B	
GFE	53,0	
GFEC	F	
Qmin	230,0	m <sup>3</sup> /h
Qmax	380,0	m <sup>3</sup> /h
Qboost	590,0	m <sup>3</sup> /h
SPEmin	45	dBa
SPEmax	55	dBa
SPEboost	64	dBa
PO	-	W
PS	0,48	W
PI		
F	1,1	
EEl	62,4	
Qbep	287,0	m <sup>3</sup> /h
Pbep	415	Pa
Qboost	590,0	m <sup>3</sup> /h
Wbep	129,0	W
WL	5,30	W
Emiddle	109	lex
Lwa-SPEmax	55	dBa