

## MIRA

### Versión

Mural 40 cm - Inox - 600m<sup>3</sup>/h

### Colección

Design

### Código EAN

8034122202433



La fotografía es únicamente para información  
Puede no corresponderse con la versión seleccionada.

## CARACTERÍSTICAS

Acero inoxidable antihuellas  
Scotch-Brite  
Aspiración perimetral  
Control electrónico  
Iluminación LED  
Filtro de grasa metálico,  
extraíble y lavable  
Filtro de carbón activo incluido

## CARACTERÍSTICAS TÉCNICAS

**Tipo de instalación**  
Mural

**Dimensiones**  
40 cm

**Acabado**  
Acero Fasteel pulido Scotch

**Motor**  
600 m<sup>3</sup>/h

**Tipo de control**  
Control electrónico

**Ajustes de la velocidad**  
3

**Iluminación**  
Led 2x1,2 W - 3200 K

**Filtro**  
Filtro metálico Base - 277x294 mm

**Filtro de carbón activo**  
Filtro de carbón activo cuadrado - tipo 3 (incluido)

**Distancia mínima**  
Encimera de gas: 60 cm  
Encimera eléctrica: 52 cm

## EMBALAJE: PESOS Y VOLÚMENES

**Peso bruto**  
20 kg

**Peso neto**  
16 kg

**Volúmenes**  
0.28 m<sup>3</sup>

**Tamaño del embalaje**  
longitud 995 mm  
altura 480 mm  
profundidad 595 mm

## CONSUMO Y CARACTERÍSTICAS DE CONEXIÓN

**Consumo máximo**  
230 W

**Actual**  
220-240V

**Frecuencia**  
50-60Hz

**Tipo de enchufe**  
Shuko

## FICHA TÉCNICA DEL MOTOR

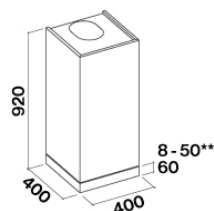
**Capacidad máxima**  
480 m<sup>3</sup>/h  
I.E.C. 61591

**Ruido máximo**  
65 dB(A)re1pW  
I.E.C.60704-2-13

**Presión máxima (Pa)**  
500 Pa

**Potencia máxima del motor**  
180 W

**Clase de eficiencia energética**  
C



## MIRA

### Versión

Mural 40 cm - Inox - 600m<sup>3</sup>/h

### Colección

Design

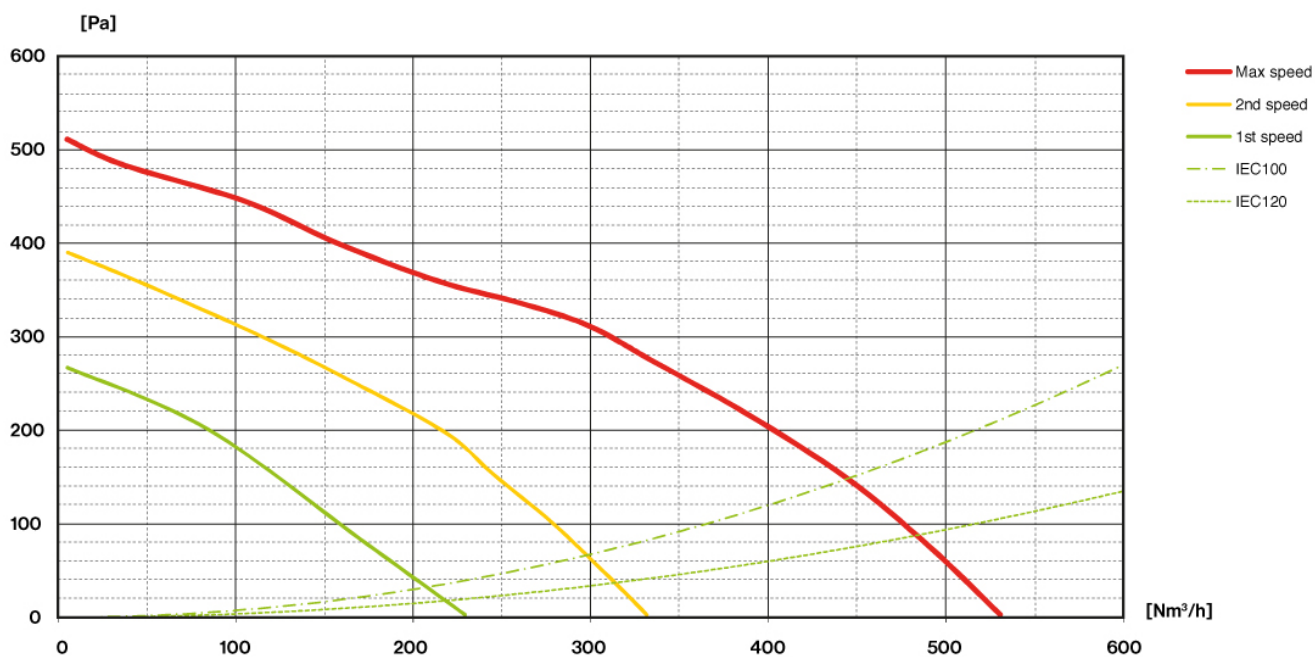
### Código EAN

8034122202433

## FICHA TÉCNICA DEL MOTOR

Ajustes del motor	1	2	3
Ruido dB(A)re1pW-I.E.C.60704-2-13	49	58	65
Capacidad (m <sup>3</sup> /h) I.E.C.61591	220	320	480
Presión máxima (Pa)	270	400	500
Potencia del motor	100	130	180
Salida de aire	120	120	120

## CAPACIDAD/PRESIÓN



## MIRA

### Versión

Mural 40 cm - Inox - 600m<sup>3</sup>/h

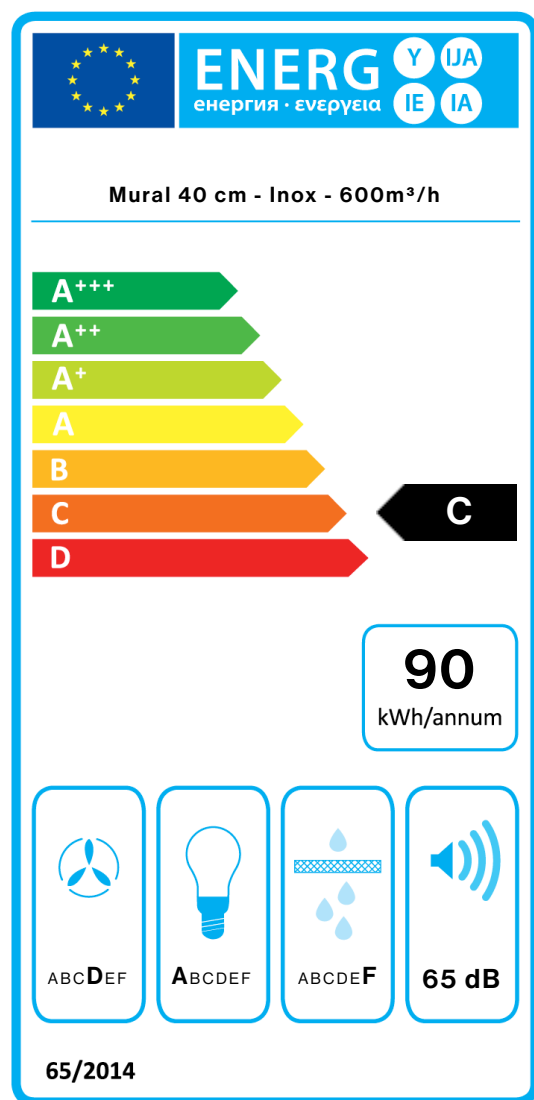
### Colección

Design

### Código EAN

8034122202433

## ETIQUETA ENERGÉTICA



PF		
S	Falmec Spa	
M	Mural 40 cm - Inox - 600m <sup>3</sup> /h	
AEC	90,1	kWh/a
EEC	C	
FDE	15,8	
FDEC	D	
LE	28,4	
LEC	A	
GFE	53,0	
GFEC	F	
Qmin	220,0	m <sup>3</sup> /h
Qmax	480,0	m <sup>3</sup> /h
Qboost	480,0	m <sup>3</sup> /h
SPEmin	49	dBa
SPEmax	65	dBa
SPEboost	-	dBa
PO	-	W
PS	0,48	W
PI		
F	1,4	
EEL	81,8	
Qbep	303,0	m <sup>3</sup> /h
Pbep	308	Pa
Qboost	480,0	m <sup>3</sup> /h
Wbep	164,0	W
WL	8,60	W
Emiddle	245	lex
Lwa-SPEmax	65	dBa

**Ficha de producto relativa a 65/2014** Nombre de Proveedor/ Identificación de Modelo / Consumo energético Anual / Clase de eficiencia energética/ Eficiencia dinámica de fluidos/ Clase de eficiencia dinámica de fluidos/ Eficiencia de Iluminación/ Clase de eficiencia de iluminación / Eficiencia de los filtros antigrasa / Clase de eficiencia de los filtros antigrasa / Flujo de aire mínimo (en m<sup>3</sup>/h) a la mínima velocidad en uso normal / Flujo de aire máximo (en m<sup>3</sup>/h) a la máxima velocidad en uso normal / Flujo de aire (en m<sup>3</sup>/h) a velocidad intensivo o boost / SPEmin\_Airborne acoustical A-weighted sound power emissions at min speed in normal use / SPEmax\_Airborne acoustical A-weighted sound power emissions at max speed in normal use / SPEboost\_Airborne acoustical A-weighted sound power emissions (in dB) at intensive or boost setting / Consumo de electricidad en modo off (Po)/ Consumo de electricidad en modo stand by (Ps). **Información adicional relativa a 65/2014** Factor de incremento de tiempo/ Índice de eficiencia energética/ Flujo de aire medido en el punto de máxima eficiencia/ Presión del aire medido en el punto de máxima eficiencia/ Flujo de aire máximo/ Entrada de potencia eléctrica medida en el punto de máxima eficiencia/ Potencia nominal del sistema de iluminación/ Iluminación media del sistema de iluminación en la superficie de cocción/ Nivel de presión acústica a la máxima velocidad