

BLADE

Versie

Wand 90 cm - Wit - 800 m³/h

Collectie

Design

EAN code

8034122345307



De foto is puur informatief
Kan afwijken van de geselecteerde versie.

GEGEVENS

Geborsteld RVS (AISI 304)

Wit veiligheidsglas

Randafzuiging

Touch control + 24 h functie

TL verlichting

Metalen vetfilter, verwijder en wasbaar

Inclusief koolstoffilter

OPTIE ACCESSOIRES

KACL.510#I

Verlenging H700 - wand

KACL.512#I

Verlenging H960 - wand

KACL.770#41F

Externe doorvoer motor 1100 m³/h Brushless

KACL.786#41F

Gevel motor 1000 m³/h

KACL.796#4AF

Gevel motor 1500 m³/h

KACL.797#4AF

Externe doorvoer motor 1300 m³/h

KACL.798#41F

Externe doorvoer motor 950 m³/h

KACL.815

Schoonmaak doekjes voor RVS (box 10 stuks)

TECHNISCHE GEGEVENS

Installatie type

Wand

Afmetingen

90 cm

Afwerking

Geborsteld RVS (AISI 304)

Wit veiligheidsglas

Motor

800 m³/h

Type bediening

Touch control

Gegevens standen

4

Verlichting

TL 1x21 W

Filter

2 x Metalen filter "Base" -

274x274 mm

Koolstoffilter

Rechthoekig koolstoffilter - Type

3 (Inclusief)

Minimale afstand

Gas kookplaat: 63 cm

Inductie kookplaat: 52 cm

VERPAKKING: GEWICHT EN VOLUME

Bruto gewicht

26 kg

Netto gewicht

21 kg

Volume

0.27 m³

Verpakking afmeting

Lengte

995 mm

Hoogte

460 mm

Diepte

595 mm

Energie en aansluiting

Maximaal verbruik

320 W

Stroom

220-240V

Frequency

50-60Hz

Stekker

Shuko

MOTOR TECHNISCHE GEGEVENS

Maximale capaciteit

670 m³/h

I.E.C. 61591

Maximaal geluid

67 dB(A)re1pW

I.E.C.60704-2-13

Maximale druk (Pa)

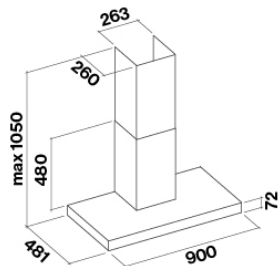
500 Pa

Maximaal vermogen motor

215 W

Energie klasse

B



BLADE

Versie

Wand 90 cm - Wit - 800 m³/h

Collectie

Design

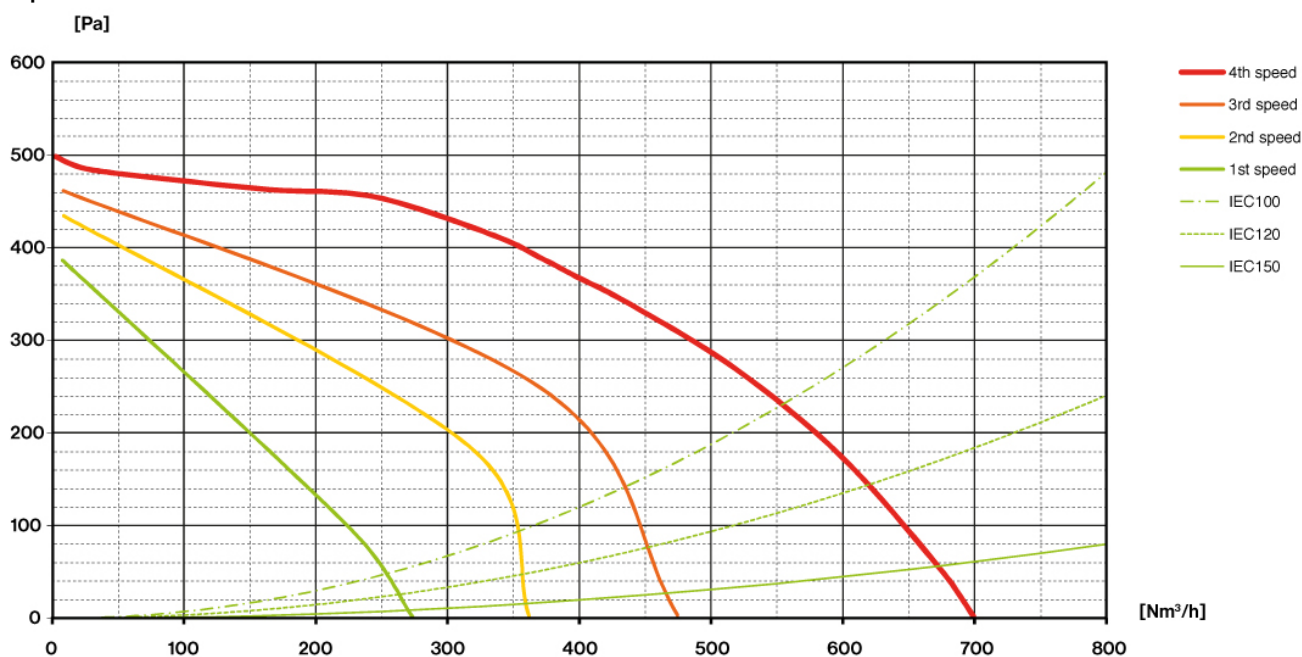
EAN code

8034122345307

Motor technische gegevens

Gegevens motor	1	2	3	4
Geluid dB(A) _{re1pW} -I.E.C.60704-2-13	49	55	61	67
Capaciteit (m ³ /h) I.E.C.61591	270	360	470	670
Maximale druk (Pa)	390	420	460	500
Vermogen motor (W)	134	156	180	215
Uitblaas opening	150	150	150	150

Capaciteit / druk



BLADE

Versie

Wand 90 cm - Wit - 800 m3/h

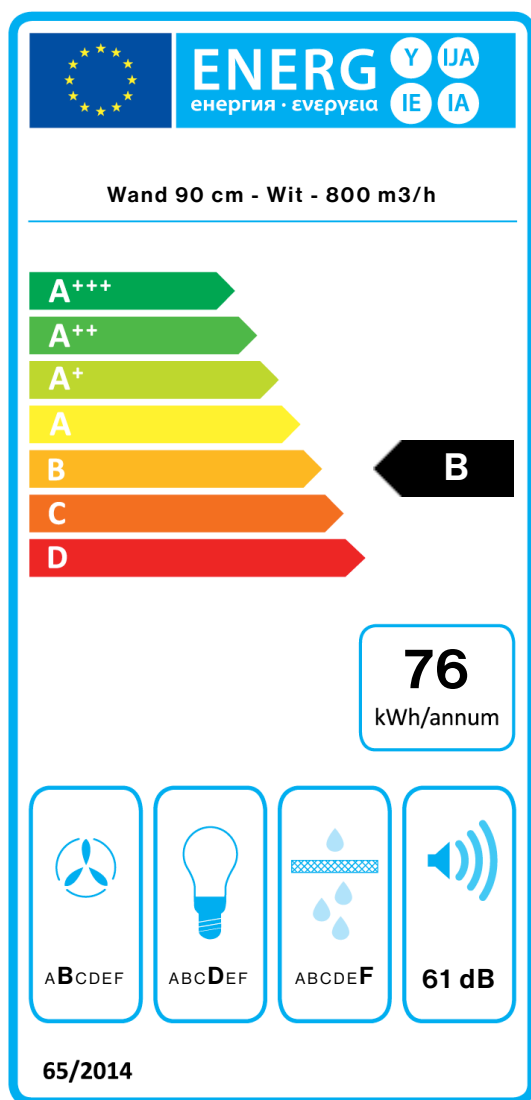
Collectie

Design

EAN code

8034122345307

Energie label



PF		
S	Falmec Spa	
M	Wand 90 cm - Wit - 800 m3/h	
AEC	76,1	kWh/a
EEC	B	
FDE	25,5	
FDEC	B	
LE	14,6	
LEC	D	
GFE	53,0	
GFEC	F	
Qmin	270,0	m ³ /h
Qmax	470,0	m ³ /h
Qboost	670,0	m ³ /h
SPEmin	49	dBa
SPEmax	61	dBa
SPEboost	67	dBa
PO	-	W
PS	0,48	W
PI		
F	1,1	
EEL	69,7	
Qbep	333,0	m ³ /h
Pbep	407	Pa
Qboost	670,0	m ³ /h
Wbep	147,7	W
WL	23,00	W
Emiddle	336	lex
Lwa-SPEmax	61	dBa

PF_Product fiche volgens 65/2014 S_Supplier name / M_Model identification / AEC_Annual Energy Consumption (AEC hood) / EEC_Energy Efficiency class / FDE_Fluid Dynamic Efficiency (FDE hood) / FDEC_Fluid Dynamic Efficiency class / LE_Lighting Efficiency (LE hood) / LEC_Lighting Efficiency class / GFE_Grease Filtering Efficiency / GFEC_Grease Filtering Efficiency class / Qmin_Air flow (in m³/h) at min speed in normal use / Qmax_Air flow (in m³/h) at max speed in normal use / Qboost_Air flow (in m³/h) at intensive or boost setting (max air-flow) / SPEmin_Airborne acoustical A-weighted sound power emissions at min speed in normal use / SPEmax_Airborne acoustical A-weighted sound power emissions at max speed in normal use / SPEboost_Airborne acoustical A-weighted sound power emissions (in dB) at intensive or boost setting / PO_Power consumption in off mode (Po) / Ps_Power consumption in stand by mode (Ps). **PI_Extra informatie volgens 66/2014** F_Tijd stijging factor / EEL_Energie Efficiency Index / Qbep_Gemeten luchtstroom op zijn best efficiency point / Pbep_Gemeten luchtdruk in het beste geval efficiëntiepoint / Qboost_Maximale luchtstroom / Wbep_Gemeten elektrisch vermogen op zijn meest effectieve punt / WL_Nominale kracht van het verlichtingssysteem / Emiddle_Gemiddelde verlichting van de verlichting systeem op het kookvlak / Lwa = SPEmax_Geluids drukniveau op de hoogste snelheid.