

ECLISSE

Версия
Remote under-roof motor 950
m³/h

Дизайнер

Коллекция
Design+

EAN код
8034122351483

ОСОБЕННОСТИ

Нажмите кнопку сенсорного
Светодиодное освещение
**Metallic grease filter,
removable and washable**
Remote control included
**Painted glossy white steel
frame**
Motor sold separately

ДОПОЛНИТЕЛЬНЫЕ
АКСЕССУАРЫ

КАСЛ.939#BF

Система рециркулирующей
фильтрации для потолочных
вытяжек

ТЕХНИЧЕСКИЕ ОСОБЕННОСТИ

Тип установки
Потолочные
Габаритные размеры
120 см
Отделка
Painted white steel
Белый закаленное стекло
Тип управления
Сенсорное управление
Количество скоростей
4
Освещение
LED освещение
Внешнее освещение
LED освещение

Metallic filter - Eclisse
Фильтр
4 x Metallic filter - Eclisse

Газовая поверхность: 150 см
Электр. поверхность: 150 см



Фотография исключительно для информации
Может не соответствовать выбранной версии.

УПАКОВКА: ВЕС И ОБЪЕМ

ECLISSE Вес БРУТТО

57 kg
Вес НЕТТО
49 kg
Объем
0.31 m³
Размер упаковки

Длина
1350 mm

Высота
320 mm

Ширина
725 mm

ВЫНОСНОЙ МОТОР Remote
under-roof motor 950 m³/h Вес
БРУТТО

10 kg

Вес НЕТТО

9 kg

Объем

0.06 m³

Размер упаковки

Длина

435 mm

Высота

340 mm

Ширина

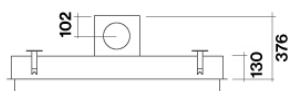
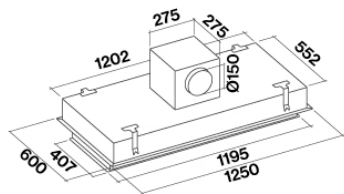
385 mm

Особенности

Напряжение
220-240V
Частота
50-60Hz
Тип вилки
Shuko

ТЕХНИЧЕСКИЕ ДАННЫЕ МОТОРА

Максимальная
производительность
830 m³/h
I.E.C. 61591
Макс. уровень шума
68 dB(A)re1pW
I.E.C.60704-2-13
Макс. давление (Па)
580 Pa
Макс. мощность мотора (Вт)
270 W
Класс энергоэффективности
C



Hood and motor dimensions

ECLISSE

Версия
Remote under-roof motor 950
m³/h

Дизайнер

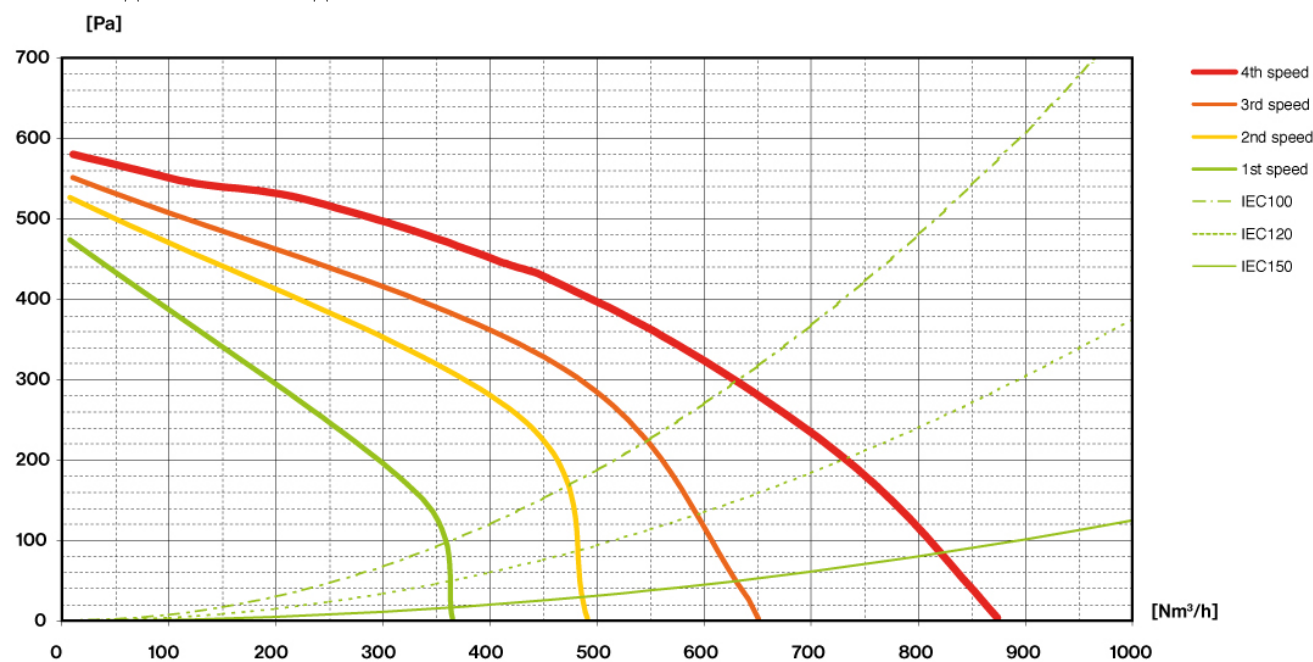
Коллекция
Design+

EAN код
8034122351483

ТЕХНИЧЕСКИЕ ДАННЫЕ МОТОРА

Скорость мотора	1	2	3	4
Уровень шума dB(A)re1pW-I.E.C.60704-2-13	50	57	64	68
Производительность (m ³ /h) I.E.C.61591	360	480	630	830
Макс. давление (Па)	480	520	560	580
Потребляемая мощность мотора	190	220	250	270
Диффузор	150	150	150	150

ПРОИЗВОДИТЕЛЬНОСТЬ/ДАВЛЕНИЕ



ECLISSE

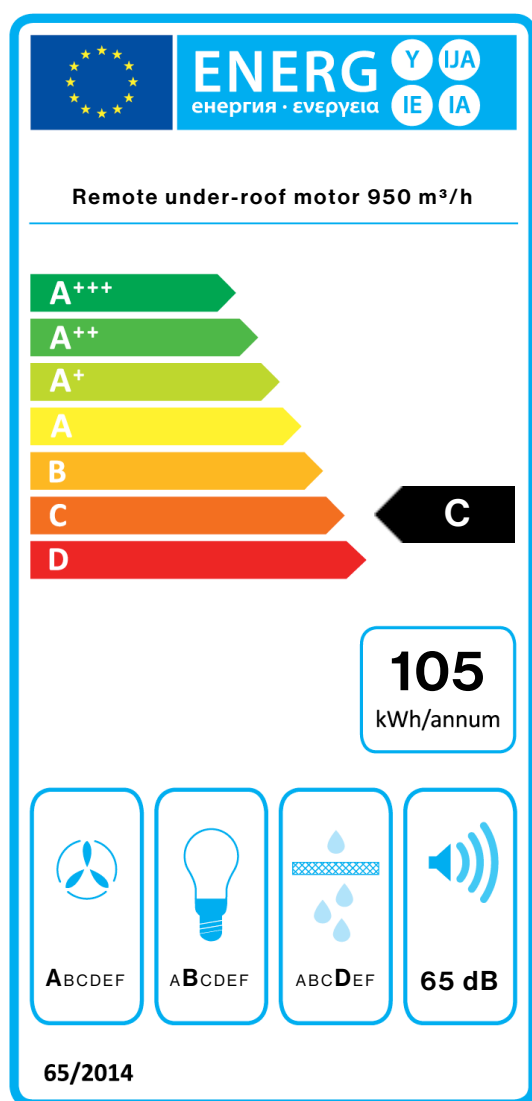
Версия
Remote under-roof motor 950
m³/h

Дизайнер

Коллекция
Design+

EAN код
8034122351483

ЭНЕРГОЭФФЕКТИВНОСТЬ



PF		
S	Falmec Spa	
M	Remote under-roof motor 950 m ³ /h	
AEC	104,6	kWh/a
EEC	C	
FDE	29,5	
FDEC	A	
LE	20,1	
LEC	B	
GFE	65,1	
GFEC	D	
Qmin	360,0	m ³ /h
Qmax	630,0	m ³ /h
Qboost	880,0	m ³ /h
SPEmin	51	dBa
SPEmax	65	dBa
SPEboost	69	dBa
PO	-	W
PS	0,95	W
PI		
F	0,9	
EEL	70,4	
Qbep	441,0	m ³ /h
Pbep	434	Pa
Qboost	880,0	m ³ /h
Wbep	180,0	W
WL	62,20	W
Emiddle	1252	lex
Lwa-SPEmax	65	dBa